



Dagsorden til møde i Børneudvalget

**Mødetidspunkt 17-08-2021 17:00
Mødeafholdelse Rådssalen**

Indholdsfortegnelse

Børneudvalget

17-08-2021 17:00

1 (Åben) Særlig sprogindsats for flersprogede børn 0-6 år i Gentofte Kommune	3
2 (Åben) Lettere behandlingsforløb til børn og unge i psykisk mistrivsel	4
3 (Åben) Opfølgning på trivselsindsats til unge under corona	7
4 (Åben) Evaluering af styrket tværsektorielt samarbejde om psykisk sårbare børn og unge.....	7
5 (Åben) Kvartalsrapportering Børneudvalget 2. kvartal 2021	9
6 (Åben) Danmarkskort 2020 over omgørelsesprocenter m.v. på socialområdet	10
7 (Åben) Meddelelser fra formanden og spørgsmål fra medlemmerne	13
8 (Åben) Underskrift	14

1 (Åben) Særlig sprogindsats for flersprogede børn 0-6 år i Gentofte Kommune

Sags ID: EMN-2021-02652

Resumé

På udvalgsrådet den 13. august 2019 (punkt 3) blev Børneudvalget orienteret om resultaterne af 3- og 5-årsprogvurderinger i Gentofte Kommune. Resultaterne viste, at flertallet af børn med dansk modersmål har en alderssvarende sproglig udvikling, mens mange flersprogede børn har dansksproglige udfordringer. Udvalget blev derfor på mødet i 2019 orienteret om en fremadrettet skærpet kommunal indsats for denne målgruppe. Der er nu lavet en ny analyse af sprogindsatsen for flersprogede børn i dagtilbud. Udvalget bliver med dette dagsordenspunkt orienteret om resultaterne og nye tiltag for at styrke den kommunale sprogindsats for flersprogede 0-6-årige børn.

Baggrund

Alle børn i kommunen tilbydes en 3- og 5-års sprogvurdering. Det gælder børn med 1) dansk som modersmål, 2) børn med dansk + et 2. sprog og 3) flersprogede børn, hvor ingen af forældrene er dansksprogede. Desuden vurderes børn løbende afhængigt af behov. Vurderingen tester hhv. barnets talesproglige – og før-skriftlige færdigheder. Fokus nedenfor er på resultaterne af de talesproglige færdigheder. Resultatet scores på en normbaseret percentilskala fra 1-100, der angiver om barnet har behov for en a) særlig-, b) en fokuseret- eller c) en generel indsats. I bilag 1 beskrives indsatserne nærmere sammen med en analyse af resultater for børn i alderen 3 til 5 år, der er sprogvurderet i perioden 1.5.2018 til 30.4.2021. Analysen viser følgende tendenser:

Talesproglige resultater for 3- og 5-årige børn:

- Hhv. 11- og 12 % af alle 3- og 5-årige børn i kommunen har talesproglige udfordringer. Normen for alle børn i Danmark er 15 %.
- I gruppen af børn med dansk som modersmål (76 % af samlet gruppe) har 5 % af både de 3-årige (66 børn) og de 5-årige (60 børn) talesproglige udfordringer.
- For børn med dansk + 2. sprog (15 % af samlet gruppe) har 17 % af de 3-årige talesproglige udfordringer (44 børn) og 26 % af de 5-årige (62 børn).
- I gruppen af flersprogede børn (9 % af samlet gruppe) har 31 % af de 3-årige talesproglige udfordringer (49 børn) og 51 % af de 5-årige (72 børn).

Børns dansksproglig progression fra første til seneste vurdering:

Nedenstående resultater er baseret på det enkelte barns første og seneste vurdering. For flertallet er det hhv. en 3- og 5-årsvurdering. Enkelte børn er dog 4 år ved første eller seneste test, men for alle børnene er der minimum et år mellem første og seneste test.

- 660 børn med dansk modersmål har mere end en sprogvurdering. Ud af disse har 42 børn sproglige udfordringer ved deres første vurdering og 33 % heraf er fortsat sprogligt udfordret ved deres seneste vurdering (svarende til 14 børn).
- Ud af de 145 børn med dansk + 2. sprog, der har mere end en sprogvurdering, har 53 sproglige udfordringer ved deres første vurdering og 36 % heraf er fortsat udfordret ved deres seneste vurdering (svarende til 19 børn).
- 51 flersprogede børn har mere end en sprogvurdering. Ud af disse har 35 børn sproglige udfordringer ved deres første vurdering og 69 % heraf er fortsat udfordret ved deres seneste vurdering (svarende til 24 børn).

Det er ikke muligt at sammenholde resultaterne med nationale data for samme periode.

Anbefalede tiltag:

Vi ved fra forskning, at flersprogede børn ofte har sværere ved dansk sprogtilegnelse end børn med dansk modersmål. Børns sproglig udvikling er afhængig af, hvor meget af sproget de møder og kvaliteten af sprogstimuleringen og de sociale interaktioner, som de indgår i. Kommunens resultatet er derfor ikke overraskende. Samtidig har de flersprogede børn en sproglig udvikling, der kalder på en styrket indsats for netop denne målgruppe - især da børns sproglige færdigheder har stor betydning for både, hvordan de trives og udvikles i dagtilbud og for hvordan de klarer sig senere hen.

Der igangsættes bl.a. et kompetenceløft blandt det pædagogiske personale i kommunens vuggestuer med metoden 'Vi Lærer Sammen' (VLS). VLS er en evidensbaseret indsats, der giver det pædagogiske personale værktøjer til at arbejde systematisk- og målrettet med udvikling af læringsmiljøet for småbørns sprog, matematisk opmærksomhed, arbejdshukommelse, opmærksomhed, selvregulering, følelsesmæssig udvikling og sociale relationer. Indsatsen har været udskudt pga. corona-restriktioner, men nu igangsættes de første kurser til september i ti vuggestuer med mange flersprogede børn. (Vuggestuerne er samlet normeret til ca. 300 børn).

Indsatsen omkring flersprogede børns sprog styrkes yderligere via certificerende Hanen-kursusforløb for det pædagogiske personale i kommunens dagtilbud. Hanen er en canadisk, evidensbaseret metode, som udvikler pædagogens kompetencer i at understøtte udviklingen af kommunikation og sprog (fx ordforråd og sprogforståelse), samt sociale færdigheder hos alle børn uanset børnenes sproglige niveau. Kurset, inkl. certificering, tilbydes i første omgang til ca. 40 pædagoger fra dagtilbud med en høj andel flersprogede børn og forventes igangsat i efteråret 2021.

Endelig arbejdes der generelt på, at institutioner, der tildeles særlige midler til sprogarbejdet med de flersprogede børn, i højere grad kombinerer det individuelle arbejde i forhold til det enkelte barn med en styrkelse af det sproglige læringsmiljø i de fællesskaber, som barnet indgår i. Her kan særligt Hanen-færdighederne komme i spil.

Indstilling

Børn og Skole, Kultur, Unge og Fritid indstiller:

Til Børneudvalget:

At udvalget tager orienteringen om sprogresultaterne og tiltag til efterretning.

Tidligere beslutninger:

.

Bilag

1. Bilag 1 Særlig sprogindsats for flersprogede børn (4080614 - EMN-2021-02652)

2 (Åben) **Lettere behandlingsforløb til børn og unge i psykisk mistrivsel**

Sags ID: EMN-2021-03744

Resumé

Børneudvalget orienteres om lettere behandlingsforløb til børn og unge i psykisk mistrivsel. Det gælder STIMEs gruppeforløb og individuelle ungeforløb, der er forankret i Pædagogisk Psykologisk Rådgivning (PPR).

Baggrund

STIME er et udviklingsprojekt og står for 'Styrket Tværsektoriel Indsats for børn og unges Mentale sundhed'. I udviklingsprojektet samarbejder Børne- og Ungdomspsykiatrisk Center og syv kommuner i Region Hovedstaden (Gentofte, Bornholm, Frederiksberg, Gladsaxe, Høje-Taastrup, København og Lyngby-Taarbæk). STIME-projektet har afsætt i et ønske om at kunne iværksætte hjælp til børn og unge i begyndende psykisk mistrivsel i nærmiljøet og derved forebygge mere alvorlig psykisk sygdom. Et fælles mål for projektet er at gøre en forskel, inden problemerne vokser sig store og fører store personlige, familie- og samfundsmæssige omkostninger med sig.

I projekt STIME samarbejdes der om udvikling af:

- tidlig opsporing af børn og unge i (begyndende) psykisk mistrivsel.
- lettere behandlingsindsatser indenfor angst, bekymringer og tristhed, uro og opmærksomhedsvanskeligheder samt begyndende spiseforstyrrelser og selvskade.
- vejledningsforløb til læringsmiljøet i dagtilbud og på skoler for en helhedsorienteret indsats.
- Hurtigere henvisning af børn og unge til psykiatrien, hvis de er i betydelig psykisk mistrivsel.

Projektet løber frem til udgangen af marts 2022. Aktuelt er projektet i en afprøvnings- og udviklingsfase.

I kommunerne er STIME forankret i PPR. Det er psykologer, som varetager behandlingsforløbene på baggrund af efteruddannelse i Børne- og Ungdomspsykiatrisk Center og Center for Angst.

Der er 5 forløb i STIME. De henvender sig til børn og unge i aldersgruppen 3-17 år i dagtilbud, kommunale folkeskoler og privatskoler (og ungdomsuddannelser) i Gentofte Kommune.

Der er to gruppeforløb:

- *Forældreпилoterne* er for forældre med børn i 3 – 10 årsalderen med udfordringer indenfor uro, impulsivitet og opmærksomhed i en grad, hvor forældrene oplever, at der er behov for støtte og hjælp i hverdagen (tidlige tegn på ADHD).
- *Få Styr På angsten* er for forældre med børn i 6 – 12 årsalderen med mild til moderat angst, hvor barnet har problemer i hverdagen i en grad, hvor forældrene oplever, at der er behov for støtte og hjælp i hverdagen - men ikke i en grad, hvor angsten forstyrrer barnet massivt.

I begge gruppeforløb kan der deltage op til 8 familier, og der er tilknyttet to psykologer/behandlere. Der er opstart af forløb 4 gange årligt (i august, september, januar og marts). Forløbene består af 3-4 forældreworkshops over 10 uger.

Der er tre individuelle ungeforløb:

- *Når bekymring og tristhed fylder for meget* (EMO-forløbet) er for unge i alderen 13 – 17 år, der oplever bekymring og tristhed i en grad, der begrænser deres livsudfoldelse og psykiske udvikling (tidlige tegn på angst og/eller depression).
- *Når svære følelser fører til selvskade* (selvskadeforløbet) er for børn og unge i alderen 12 - 17 år, men med risikoadfærd og begyndende selvskadende tanker og adfærd.
- *Når tanker om mad og krop fylder for meget* (spiseforløbet) er for børn og unge i alderen 10 - 17 år med risikoadfærd og tidlige tegn på spiseforstyrrelser i form af dominerende tanker om krop, motion og mad.

Ungeforløbene er baseret på 5-7 samtaler mellem den unge og en psykolog. Forældrene deltager (som minimum) i første og sidste samtale. Der er løbende visitation og opstart af forløb.

Alle 5 forløb er baseret på kognitiv adfærdsterapi med en varighed på ca. 10 uger. Der er udviklet manualer til alle forløb, som støtter a) psykologen i samtalerne med barnet/den unge og/eller b) forældrene i forhold til øget indsigt i udfordringerne og nye handlemuligheder gennem konkrete og praksisnære øvelser uge for uge.

Det er kun forældre, der kan tilmelde familien. Viser det sig, at barnet/den unge ikke er indenfor målgruppen, vejledes der til andet relevant tilbud.

I løbet af 1. halvår 2021 er der afsluttet og opstartet:

- 3 gruppeforløb med Forældreпилoterne, hvor der har deltaget 22 familier. Herudover har 4 familier fået individuelle forløb som følge af individuelle forhold.
- 4 gruppeforløb med Få Styr På angsten med 32 familier
- 14 individuelle EMO-forløb
- 7 individuelle selvskadeforløb
- 3 individuelle spiseforløb.

Herudover er en del familier, der har tilmeldt sig et individuelt ungeforløb, blevet henvist videre til Børne- og Ungdomspsykiatrisk Center for videre udredning, fordi barnets/den unges udfordringer var udenfor STIMEs målgruppe.

Dette aktivitetsniveau matcher den nuværende kapacitet i PPR.

For af flest mulige forældre kender forløbene, så de kan tilmelde sig, mens udfordringerne er små, kommunikerer PPR om forløbene til forældre 3-4 gange årligt via AULA.

I Budgetaftale 2021-22 for Gentofte Kommune er der afsat 1,2 mio. kr. årligt i 2022 og overslagsårene til ansættelse af to psykologer, når den nuværende projektf finansiering udløber. Derfor er overgangen til lokal finansiering og forankring i PPR i fokus frem mod projektets afslutning.

Til sidst skal det nævnes, at samarbejdet mellem Børne- og Ungdomspsykiatrisk Center og deltagerkommunerne styrkes igennem STIME, som der orienteres om i punktet "Evaluering af styrke tværsektorielt samarbejde om psykisk sårbare børn og unge" til Børneudvalget den 17. august 2021.

I bilaget er der yderligere om tilmelding og visitation, kommunikation, samarbejdet med dagtilbud og skoler samt evaluering.

Indstilling

Børn og Skole, Kultur, Unge og Fritid indstiller

Til Børneudvalget:

At orienteringen om lettere behandlingsforløb til børn og unge i psykisk mistrivsel tages til efterretning.

Tidligere beslutninger:

.

Bilag

1. Bilag om lettere behandlingsforløb til børn og unge i psykisk mistrivsel (4080651 - EMN-2021-03744)

3 (Åben) Opfølgning på trivselsindsats til unge under corona

Sags ID: EMN-2021-03926

Resumé

I maj måned blev der givet en orientering om de mange trivselsfremmende tiltag, som unge i Gentofte Kommune kan benytte sig af. Nogle tiltag er faste tilbud, mens andre er opstået eller tilpasset i forbindelse med corona. I vedlagte overblik gives en opfølgning på de forskellige tiltag.

Baggrund

Unge i Gentofte Kommune har mulighed for at benytte sig af en bred vifte af forskellige tilbud, som kan understøtte deres trivsel. Nogle tilbud har et bredt socialt sigte, nogle er målrettet særlige problemstillinger, tilbuddene kan være kommunale, private eller frivillige og de kan have et mere eller mindre direkte fokus på trivsel.

Et bredt overblik over de forskellige tilbud er forelagt udvalgene i maj 2021. I det vedlagte overblik gives et overblik over disse tiltag, herunder aktuelle data hvor det er muligt/relevant.

Det er aftalt, at der gives en tilsvarende opfølgning til november.

Indstilling

Børn og Skole, Kultur, Unge og Fritid indstiller

Til Skoleudvalget, Børneudvalget og Kultur-, Unge- og Fritidsudvalget:

At orienteringen tages til efterretning.

Tidligere beslutninger:

.

Bilag

1. Opfølgning på orientering om trivselsindsatser til unge aug 2021 (4080336 - EMN-2021-03926)

4 (Åben) Evaluering af styrket tværsektorielt samarbejde om psykisk sårbare børn og unge

Sags ID: EMN-2021-03813

Resumé

Gentofte Kommune har været en del af et projekt mellem kommunen og Børne- og Ungdomspsykiatrisk Center med det formål at styrke et sammenhængende og koordineret forløb for børn og unge. Evalueringen viser, at implementeringen er godt i gang, og at der efter projektets afslutning fortsat er behov for implementering. Dette vil blive prioriteret i Børn og Familie og PPR fremadrettet.

Baggrund

Gentofte Kommune har været en del af et projekt med Børne- og Ungdomspsykiatrisk Center (BUC) i Region Hovedstaden, Frederiksberg og Gladsaxe Kommuner om at styrke samarbejdet mellem kommuner og region om psykisk sårbare børn og unge.

Formålet har været at udarbejde en model for samarbejdet mellem BUC og kommunen så forløbene for børn og unge bliver mere sammenhængende og koordineret. Projektet blev formelt afsluttet i foråret 2021.

For at fremme en tidligere inddragelse, styrke samarbejdet og sikre tydelige roller og ansvar er der i projektperioden udviklet og afprøvet

- Faste kontaktpersoner i såvel psykiatrien som kommunen
- Klare rammer for samarbejdet før, under og efter netværksmøder.
- Konkrete guides til personalet med rammer og forventninger til samarbejdet.

Efterfølgende er der arbejdet med at implementere disse forhold i forbindelse med udredning og behandling af børn og unge i psykiatrien og opfølgning herpå.

Evalueringen viser, at man i forskellig grad er nået i mål med implementeringen på tværs af afsnit og ambulatorier (i BUC) og kommuner (Børn og Familie og Pædagogisk Psykologisk Rådgivning (PPR) i Gentofte). Der bliver lagt vægt på, at det tager tid at implementere ny praksis fuldstændigt – på tværs af mange forskellige organisationer, arbejds gange og kulturer. Eksempelvis viser evalueringen, at kommunerne stadig i mange tilfælde endnu ikke oplever at modtage kontaklinformation på den ansvarlige kontaktperson fra BUC i starten af et forløb.

Evalueringen viser også, at den øgede mængde af skriftligt materiale fra BUC har tilført kommunerne viden, som de ikke havde før. Det har understøttet kommunernes forudsætninger for forberedelse og igangsættelse af kommunale indsatser og foranstaltninger.

I Gentofte Kommune har fremsendelsen af behandlingsplaner til kommunen tidligt i BUC-forløbet muliggjort, at det interne kommunale samarbejde kan starte langt tidligere op. Eksempelvis kan PPR og Børn og Familie - allerede inden barnet er færdigudredt - igangsætte arbejdet omkring et barn og sætte skub i tidskrævende processer som fx skolevisitation.

Det er ligeledes den generelle oplevelse, at netværksmøderne er blevet bedre. Alle er forberedte, og man har et fælles fokus, der sikrer højere kvalitet i den indsats, der leveres til børn og unge med psykiske lidelser. Det er samtidig tilbagemeldingen, at aftalerne mellem barnet/den unge og dennes forældre/pårørende samt de enkelte parter bliver dokumenteret i referater, så såvel fagpersoner som barnet/den unge og forældre/pårørende oplever en tydelig og gennemskuelig proces

I Gentofte Kommune har fremsendelsen af erklæringen, inden netværksmødet givet mulighed for at rådgivere og PPR-psykologer kan møde velforberedte op til netværksmøde på BUC med en fælles forståelse af barnet og muligheder for støtte og indsatser, så dialogen på mødet bliver mere frugtbar og kvalificeret i forhold til de næste skridt.

Evalueringen er baseret på interviews og spørgeskemaer til medarbejdere i BUC samt familieafdelinger og PPR-afdelinger i de tre involverede kommuner og er lavet af Implement.

Det er aftalt, at implementeringen fortsætter blandt alle involverede parter. I Gentofte Kommune sker det via en tovholder (i form af en medarbejder) i Børn og Familie og PPR - understøttet af ledelsen.

Det skal til sidst også bemærkes, at medarbejdere i BUC og Gentofte kommune som følge af den øgede kommunikation mellem BUC og Gentofte Kommune, det øgede kendskab til hinandens rammer og arbejdsgange og styrkede relationer oplever, at der er skabt grobund for et langt bedre og mere glidende samarbejde, der kommer familierne og de sårbare børn og unge til gode.

Indstilling

Børn og Skole, Kultur, Unge og Fritid indstiller

Til Børneudvalget:

At orienteringen om evaluering af Styrket samarbejdet med Region Hovedstaden om psykisk sårbare børn og unge tages til efterretning.

Tidligere beslutninger:

.

Bilag

5 (Åben) Kvartalsrapportering Børneudvalget 2. kvartal 2021

Sags ID: EMN-2021-03441

Resumé

Børneudvalget gives en Kvartalsrapportering for børneområdet 2. kvartal 2021 (bilag 1), budgetændringer (bilag 2) og opfølgning på tidligere opgavevalg (bilag 3).

Baggrund

Dagtilbud

Pædagogernes vurderingen af de treårige og femårige børns sproglige færdigheder for 2020/21 indgår. Det overordnede billede er, at børnenes sproglige niveau er stabilt ift. 2019.

Der er ledig kapacitet i daginstitutionerne. Pr. 1. juli 2021 er der 14 institutioner eller afdelinger, der har 10% eller flere ledige normpladser.

Fra 1. januar til 1. juli 2021 har der været åben i 12 institutioner for børn fra andre kommuner for enten vuggestuebørn, børnehalebørn eller begge grupper. Det sidste halvår har åbningen resulteret i 39 bookinger fra andre kommuner.

Pædagogandelen er første halvår af 2021 blevet indhentet for alle institutioner alle måneder, hvilket har gjort det muligt at udregne et halvårsgennemsnit. Halvårsgennemsnittet i 2021 er på

63%. Der skal tages højde for de særlige forhold, som restriktioner i forbindelse med covid-19 har betydet for institutionernes brug af personaleressourcer.

Børn og Familie

Børn og Familie har fokus på at skabe relevante indsatser, der er tilpasset målgruppen i samarbejde med kommunes Familiecenteret og Ungekontakten, hvor myndighed og udfører samarbejder tæt om at skabe individuelle indsatser af høj kvalitet. Rådgiverne i Børn og Familie har været i gang med et uddannelsesforløb omkring systematik i sagsarbejdet og der arbejdes løbende med at få implementeret redskaberne i praksis. Formålet med systematikforløbet er at styrke den høje grad af kvalitet og lovmedholdelighed i arbejdet med udsatte børn, unge og deres familier. Derudover arbejdes der løbende på at sikre tværfaglige perspektiver omkring sagsarbejde.

Der ses en stigning i antallet af underretninger. Mange af underretningerne kommer fra psykiatrien og omhandler børn og unge i mistvivsel under nedlukningen af samfundet. Børn og Familie samarbejder tæt med almenområdet og frivilligområdet om at tilbyde målrettet indsatser til børn, unge og familier, der er påvirket af nedlukningen og konsekvenserne af isolationen. Børn og Familie har blandt andet et stærkt samarbejde med skolerne, PPR og det frivillige tilbud headspace, Ventilen og Byens Hus om at skabe gode og virksomme tilbud til målgruppen.

Børns sundhed og Forebyggelse

Pædagogisk Psykologisk Rådgivning (PPR)

Antallet af nye indstillinger til PPR er opgjort. Det er indstillinger til psykolog og logopæd for aldersgruppen 0 – 18 år. I de første fem måneder af 2021 har der samlet været 263 nye indstillinger. Det er flere end de første fem måneder af både i 2020 og 2019, hvor der var hhv. 157 og 226 nye indstillinger.

Tandplejen

Der ses en stigning i patienterne til "Fritvalsordningen" i forhold til tidligere år.

Indstilling

Børn og Skole, Kultur, Unge og Fritid indstiller

Til Børneudvalget:

At tage Kvartalsrapporteringen for 2. kvartal 2021 til efterretning.

Tidligere beslutninger:

.

Bilag

1. Kvartalsrapport Børneudvalget 2. kvartal 2021 (4006602 - EMN-2021-03441)
2. Budgetændringer 2. kvartal 2021- Børn (4044805 - EMN-2021-03441)
3. Opfølgninger på tidligere opgaveudvalg Børneudvalget 2. kvartal 2021 (4079364 - EMN-2021-03441)

6 (Åben) Danmarkskort 2020 over omgørelsesprocenter m.v. på socialområdet

Resumé

Siden 2018 skal Social- og Ældreministeriet (tidligere Børne- og Socialministeriet) hvert år inden 1. juli offentliggøre kommuneopdelte danmarkskort med det forudgående års statistik over omgørelsesprocenten i Ankestyrelsens afgørelser i klagesager efter lov om social service.

Kommunalbestyrelsen skal behandle danmarkskortet på et møde inden udgangen af det år, hvor danmarkskortet offentliggøres.

Baggrund

Der anvendes tre begreber, når Ankestyrelsen udregner omgørelsesprocenter:

Stadfæstelse: Ankestyrelsen er enig i afgørelsen. Der sker ingen ændringer for den, der har klaget.

Ændring/Ophævelse: Ankestyrelsen er helt eller delvist uenig i afgørelsen og ændrer/ophæver den.

Hjemvisning: Hvis der for eksempel mangler væsentlige oplysninger i en sag, og Ankestyrelsen ikke selv kan indhente dem, sender styrelsen sagen tilbage til myndigheden. Det betegnes "at hjemvise en sag" og betyder, at myndigheden skal genoptage sagen og afgøre den på ny.

Når en afgørelse hjemvises, ændres eller ophæves, benævnes det, at kommunens afgørelse bliver omgjort. Det hedder det, selvom en hjemvisning ikke nødvendigvis betyder, at afgørelsen bliver ændret. Omgørelsesprocenten er derfor andelen af afgørelser, der bliver omgjort (hjemvist, ændret eller ophævet) af Ankestyrelsen.

Børne- og Socialministeriet har ligesom de foregående år udarbejdet 3 danmarkskort for omgørelsesprocenter i 2020: for hele socialområdet, for børnehandicapområdet og for særlige bestemmelser på voksenhandicapområdet. Kortene for børnehandicapområdet og for særlige bestemmelser for voksenhandicapområdet indgår i kortet for det samlede socialområde. Kortene kan ses på ministeriets hjemmeside:

[Omgørelsesprocenter på socialområdet i 2020 \(sm.dk\)](#)

[Omgørelsesprocenter på børnehandicapområdet i 2020 \(sm.dk\)](#)

[Omgørelsesprocenter på voksenhandicapområdet i 2020 \(sm.dk\)](#)

På kortet for **hele socialområdet** indgår alle bestemmelser i lov om social service.

Som det fremgår af tabel 1 og 2 i vedlagte notat, behandlede Ankestyrelsen i 2020 135 afgørelser på hele socialområdet fra Gentofte Kommune. Omgørelsesprocenten var 51 %. Heraf var 18 % ændrede/ophævede og 33 % hjemviste afgørelser. Stadfæstelsesprocenten var 49 %. I 2019 og 2018 blev der behandlet henholdsvis 50 og 81 afgørelser. Omgørelsesprocenten var 26 % henholdsvis 44 %. Heraf var i 2019 10 % ændrede og 16 % hjemviste afgørelser, mens stadfæstelsesprocenten var 74 %. I 2018 var omgørelsesprocenten på 44% fordelt på 7 % ændrede og 37 % hjemviste afgørelser, mens stadfæstelsesprocenten var 56 %. I 2020 er omgørelsesprocenten for hele socialområdet steget i forhold til 2019. Ændrede/ophævede afgørelser er steget med 8 procentpoint, mens antallet af hjemviste afgørelser er steget med 17 procentpoint. I forhold til 2018 er omgørelsesprocenten i 2020 7 procentpoint højere.

På det sociale børneområde har Gentofte Kommune i 2020 truffet ca. 3000 afgørelser. Ankestyrelsen har på det sociale børneområde behandlet 79 afgørelser i 2020 fra Gentofte Kommune. Heraf ændrede/ophævede Ankestyrelsen 18 afgørelser og hjemviste 28 afgørelser. 33 afgørelser blev stadfæstet.

På det sociale voksenområde behandler Gentofte Kommune årligt flere tusinde afgørelser. Ankestyrelsen har på det sociale voksenområde behandlet 56 afgørelser i 2020 fra Gentofte Kommune. Heraf ændrede/ophævede Ankestyrelsen 6 afgørelser og hjemviste 17 afgørelser. 33 afgørelser blev stadfæstet.

I kommunerne Gladsaxe, Lyngby-Taarbæk og Rudersdal er der i 2020 sket et fald i omgørelsesprocenter i forhold til 2019 på henholdsvis 16, 16 og 7 procentpoint. I forhold til 2018 er der i 2020 sket et fald i omgørelsesprocenten i Gladsaxe og Lyngby-Taarbæk på henholdsvis 10 og 28 procentpoint. I Rudersdal ses ingen ændret omgørelsesprocent.

På kortet for **børnehandicapområdet** indgår følgende bestemmelser i lov om social service:

- Pasningstilbud, hjemmetræning m.m. (§§ 32, 32a, 36, 39-40)
- Merudgiftsydelse (§ 41)
- Tabt arbejdsfortjeneste (§§ 42- 43)
- Personlig hjælp og ledsagelse (§§ 44 – 45)

Som det fremgår af tabel 5 og 6 i vedlagte notat, behandlede Ankestyrelsen i 2020 41 afgørelser fra Gentofte Kommune på børnehandicapområdet. Omgørelsesprocenten var 61 %. Heraf var 12 % ændrede/ophævede afgørelser og 49 % hjemvisninger. Stadfæstelsesprocenten var 39 %. I 2019 og 2018 blev der behandlet henholdsvis 6 og 42 afgørelser. Omgørelsesprocenten var 33 % henholdsvis 64 %. Heraf var i 2019 17 % ændrede/ophævede og 17 % hjemviste afgørelser, mens stadfæstelsesprocenten var 67 %. I 2018 var omgørelsesprocenten på 64 % fordelt på 10 % ændrede/ophævede og 55 % hjemviste afgørelser, mens stadfæstelsesprocenten var 36 %. I 2020 er omgørelsesprocenten således steget med 28 procentpoint i forhold til 2019. Det skyldes et fald i ændrede/ophævede afgørelser på 5 procentpoint, mens antallet af hjemviste afgørelser er steget med 32 procentpoint.

I kommunerne Gladsaxe og Rudersdal er der i 2020 sket et fald i omgørelsesprocenter i forhold til 2019 på henholdsvis 37 og 4 procentpoint, mens omgørelsesprocenten i Lyngby-Taarbæk er steget med 7 procentpoint. I forhold til 2018 er der i 2020 sket et fald i omgørelsesprocenten i Gladsaxe og Lyngby-Taarbæk på henholdsvis 23 og 6 procentpoint. I Rudersdal ses en stigning i omgørelsesprocenten på 15 procentpoint.

Stigningen på børneområdet giver anledning til at Børn og Familie fortsat udvikler afdelingens praksis for at sikre, at omgørelsesprocenten nedbringes. I det følgende er der opridset hvilke tiltag der er iværksat med henblik på at nedbringe omgørelsesprocenten.

- Alle omgjorte og hjemsendte sager er gennemgået således at læring sikres fremadrettet i fremtidige sager.
- Børn og Familie har bedt Ankestyrelsens Taskforce om et udviklingsforløb, som er udviklet af Ankestyrelsen og Socialstyrelsen. Formålet med denne indsats er at sikre korrekte afgørelser, så vi i højere grad undgår hjemvisninger og ændringer af afgørelser.
- Når en afgørelse hjemsendes fra Ankestyrelsen og der er tvivl om afgørelsens indhold tager rådgiverne direkte kontakt til sagsbehandleren i Ankestyrelsen. Formålet er at få præciseret grundlaget for hjemvisning og bede Ankestyrelsen uddybe hvad de mener kommunen burde gøre anderledes.

På kortet for **voksenhandicapområdet** indgår følgende bestemmelser i lov om social service:

- Kontante tilskud (§ 95)
- Borgerstyret personlig assistance (§ 96)
- Ledsageordning (§ 97)
- Merudgifter (§ 100)

Som det fremgår af tabel 9 og 10 i vedlagte notat, behandlede Ankestyrelsen i 2020 3 afgørelser fra Gentofte Kommune på voksenhandicapområdet. Omgørelsesprocenten var 33 %, idet en afgørelse blev hjemvist, mens der ikke var ændrede/ophævede afgørelser. Stadfæstelsesprocenten var 67 %. Både i 2019 og 2018 blev der behandlet 5 afgørelser. Omgørelsesprocenten var begge år 40 %, fordelt på 20 % ændrede/ophævede og 20 % hjemviste afgørelser (begge år). Stadfæstelsesprocenten var begge år 60 %.

Social & Handicap træffer årligt ca. 100 afgørelser inden for de bestemmelser, der indgår i danmarkskortet for voksenhandicapområdet.

I kommunerne Gladsaxe og Lyngby-Taarbæk er der i 2020 sket en stigning i omgørelsesprocenter i forhold til 2019 på henholdsvis 14 og 39 procentpoint, mens omgørelsesprocenten i Rudersdal faldt med 26 procentpoint. I forhold til 2018 er der i 2020 sket et fald i omgørelsesprocenten i Gladsaxe og Rudersdal på henholdsvis 16 og 1 procentpoint. I Lyngby-Taarbæk ses et fald på 4 procentpoint.

Børn og Skole, Kultur, Unge og Fritid og Social & Sundhed orienterer nærmere om omgørelsesprocenterne for Gentofte Kommune i vedlagte bilag.

Danmarkskortet har været i høring hos Handicaprådet og Seniorrådet. Der vil blive orienteret om rådernes høringssvar på møderne i Børneudvalget og Ældre-, Social- og Sundhedsudvalget.

Indstilling

Børn og Skole, Kultur, Unge og Fritid, Social & Sundhed indstiller

Til Ældre-, Social- og Sundhedsudvalget, Børneudvalget, Økonomiudvalget og Kommunalbestyrelsen:

At orienteringen om danmarkskort 2020 over omgørelsesprocenter på socialområdet tages til efterretning.

Tidligere beslutninger:

.

Bilag

1. Notat om danmarkskort 2020 over omgørelsesprocenter m.v. på socialområdet (4079855 - EMN-2021-03306)

7 (Åben) Meddelelser fra formanden og spørgsmål fra medlemmerne

Sags ID: EMN-2021-00297

Resumé

Udvalget orienteres om begivenheder, kommende møder og arrangementer til børneområdet.

Baggrund

Årsplan

Børneudvalget 4. kvartal 2021 – 3. kvartal 2022

Årsplanen for Børneudvalget giver udvalgets medlemmer mulighed for løbende at prioritere emner til behandling.

Årsplanen viser forventede sager til behandling på udvalgets kommende fire møder.

Årsplanens formål er at være med til at sikre:

At udvalget når gennem sit ressortområde på et vist niveau i løbet af et år

At der kan koordineres på tværs af udvalgene

At de øvrige kommunalbestyrelsesmedlemmer, som ikke sidder i udvalget, har indblik i, hvad der forventes drøftet på udvalgmøderne.

Årsplanen opdateres hvert kvartal.

Se bilag Årsplan for Børneudvalget 4. kvartal 2021 - 3. kvartal 2022.

Senest opdaterede version gøres tilgængelig på Politikerportalen efter udvalgets behandling af den.

Indstilling

Børn og Skole, Kultur, Unge og Fritid indstiller

Til Børneudvalget:

At orienteringen tages til efterretning.

Tidligere beslutninger:

.

Bilag

1. Årsplan for Børneudvalget 4. kvartal 2021 - 3. kvartal 2022 (4080675 - EMN-2021-00297)

8 (Åben) Underskrift

Sags ID: EMN-2021-00660

Tidligere beslutninger:

.

Bilag

Dokument Navn: Bilag 1 Særlig sprogindsats for flersprogede børn.pdf

Dokument Titel: Bilag 1 Særlig sprogindsats for flersprogede børn

Dokument ID: 4080614


Placering: Emnesager/Effektanalyse, flersprogede børns sprogudvikling/Dokumenter

Dagsordens titel Særlig sprogindsats for flersprogede børn 0-6 år i Gentofte Kommune

Dagsordenspunkt nr 1

Appendix nr 1

Relaterede Dokumenter: 1

Dette dokument blev genereret af  getorganized
for SharePoint

Effektanalyse: Flersprogede 0-6-årige børns sproglig udvikling.

Indhold

1. Indledning.....	1
2. Sprogvurderingsmaterialet ' Sprogvurdering 3-6 år'	1
3. Sprogvurderingsresultater, Talesproglige Færdigheder.....	3
3- og 5-åriges talesproglige færdigheder	3
Flersprogede 3- og 5-åriges talesproglige færdigheder, historisk udvikling	4
Børnenes talesproglige progression fra første til seneste sprogvurdering	5
4. Sprogvurderingsresultater, Før-skriftlige Færdigheder	6
5-åriges før-skriftlige færdigheder opgjort på sprogbaggrund	6
Flersprogede 5-åriges før-skriftlige færdigheder, historisk udvikling.....	7
5. Konklusion	7

1. Indledning

Formålet med denne analyse er at undersøge de kommunale resultater for de flersprogede 3- og 5-årige børns sproglige færdigheder sammenlignet med normen, og hvorvidt der sker en tilstrækkelig sproglig udvikling hos kommunens flersprogede børn med sproglige vanskeligheder, mens de går i dagtilbud. De flersprogede børns resultater sammenlignes løbende med kommunens resultater for børn med dansk +2. sprog og børn med dansk modersmål.

Børne- og Undervisningsministeriet har revideret sprogvurderingsmaterialet¹. Gentofte Kommune tog det reviderede materiale, *Sprogvurdering 3-6*, i brug 1. maj 2018. Ændringerne betyder, at resultater fra før og efter 1. maj 2018 ikke er sammenlignelige. Analysen medtager derfor kun resultater af sprogvurderinger gennemført i perioden 1. maj 2018 til 30. april 2021. Desuden er det ikke muligt at sammenholde kommunens resultater med et landsgennemsnit for målgruppen i samme periode. Det skyldes, at denne data ikke aktuelt genereres². I stedet henvises til normskalaen for alle børn i Danmark, som beskrives nedenfor i figur 1.

2. Sprogvurderingsmaterialet ' Sprogvurdering 3-6 år'

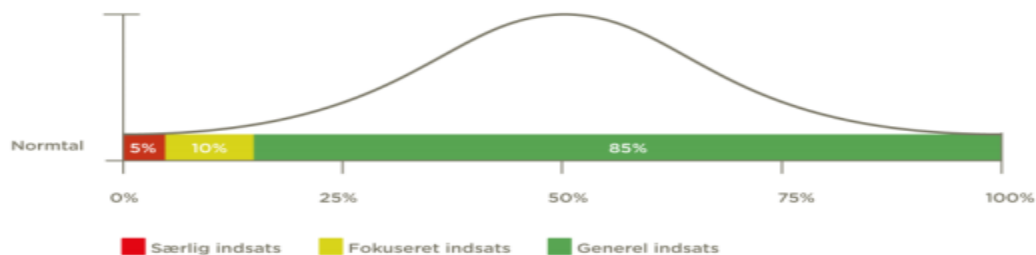
Sprogvurderingen måler dansksproglige færdigheder, der er vigtige for barnets sproglige trivsel, udvikling og læring i dagtilbuddet. Formålet er at give det pædagogiske personale et forskningsbaseret materiale til at vurdere barnets dansksprogudvikling, så der på baggrund af resultaterne ved behov kan iværksættes målrettede og systematiske indsatser, der stimulerer barnets sprogtilegnelse.

¹ Ministeriets sprogvurderingsværktøjer | Børne- og Undervisningsministeriet (uvm.dk)

² Rambøll, der administrerer registreringssystemet "Hjernen og Hjertet", som Gentofte Kommune anvender, må aktuelt ikke genere denne data.

Ved sprogvurderingen vurderes barnets 'Talesproglige Færdigheder' og 'Før-skriftlige Færdigheder'. På baggrund af vurderingen placeres det enkelte barn i en indsatsgruppe, der giver et billede af barnets aktuelle støttebehov. Den normbaserede percentilskala er baseret på et repræsentativt udsnit af børn i Danmark. Det betyder, at det enkelte barns score baserer sig på, hvor barnet befinder sig sprogligt sammenlignet med normen for andre børn i samme aldersgruppe, jf. figur 1.

Figur 1. Normscore for alle børn i Danmark



Kilde: KIB (Hjernen og Hjertet) per 10. maj 2021

De tre indsatsgrupper:

- *Generel indsats - børn, som har en alderssvarende sproglig udvikling.*
Fælles for børnene er, at de har et varieret sprog og en god sprogforståelse. Børnene scorer inden for 15-100 procent på skalaen. Den sproglige indsats ift. disse børn varetages via dagtilbuddets alsidige sproglige aktiviteter og gennem udvikling af sprogunderstøttende miljøer.
- *Fokuseret indsats - børn med behov for en indsats inden for mindst ét sprogområde.*
Fælles for børnene er, at de bruger sproget og viser, at de forstår talt sprog, men begge dele kun i et vist omfang. Børnene har en score på 5-15 procent på skalaen og tilbydes derfor en øget opmærksomhed på deres sproglige udvikling. Sprogindsatsen varetages af dagtilbuddet, der har øget opmærksomhed på disse børns sproglige udvikling og på at inddrage dem i aktiviteter i differentierede børnegrupper. Der kan være behov for logopædvejledning.
- *Særlig indsats - børn med behov for en særlig og målrettet sprogstimulerende indsats.*
Fælles for børnene er, at de ikke har tilegnet sig et alderssvarende sprog. Børnene har en score på 1-5 procent på skalaen. Behovet for en særlig indsats medfører oftest en indstilling til logopæd (PPR) med henblik på en nærmere udredning af barnets sproglige udvikling og støttebehov. Den sproglige indsats varetages i et samarbejde mellem PPR, dagtilbud og forældre.

Børn med en score under 15 %, svarende til en 'særlig' eller 'fokuseret' indsats, vurderes til at have sproglige udfordringer i større eller mindre grad.

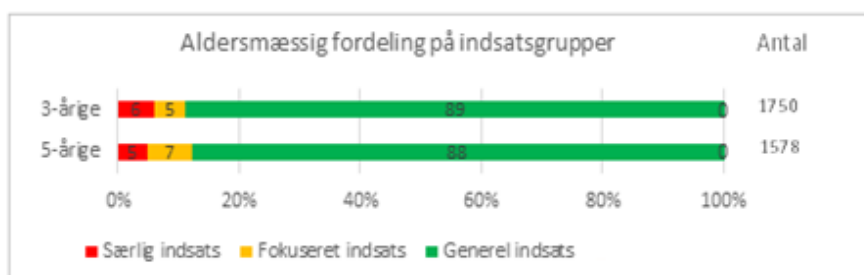
3. Sprog vurderingsresultater, Talesproglige Færdigheder

I denne del af analysen fremgår resultater for kommunens flersprogede 3- og 5-årige børn inden for kategorien 'Talesproglige Færdigheder'. Kategorien omfatter den samlede score for delopgaverne 'Ordforråd', 'Sprogforståelse' og 'Kommunikative Strategier'. I datagrundlaget er der registreret 1.750 3-årsvurderinger og 1.578 5-årsvurderinger inden for kategorien 'Talesproglige Færdigheder'.

3- og 5-åriges talesproglige færdigheder

Afsnittet viser resultater for alle kommunens 3- og 5-åriges gennemsnitlige fordeling på indsatsgrupper. Derefter fremgår samme fordeling opgjørt på sprogbaggrund. Analysen heraf baseres på en sammenligning med normen for alle børn i Danmark, se figur 1.

Figur 2. 3- og 5-åriges gennemsnitlig fordeling på indsatsgrupper i perioden 2018-2021.

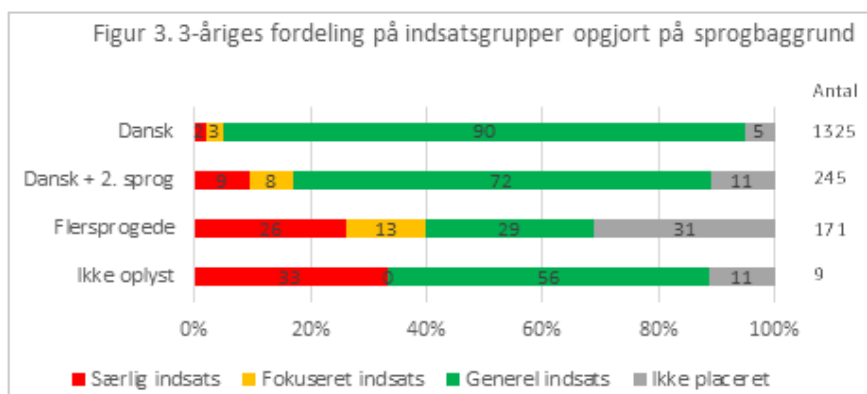


Kilde: KIB (Hjernen og Hjertet) per 10. maj 2021. Resultaterne er gennemsnit for perioden 1.5.2018-30.4.2021.

Figur 2 viser, at de 3- og 5-årige børn i kommune generelt ligger lige over normen. 89 % af de 3-årige børn placeres i 'generel indsats', mod 88 % af de 5-årige børn. Normen for alle børn i Danmark er 85 %.

Ser man på ovenstående fordeling opgjørt på sprogbaggrund, illustreret nedenfor i figur 3 og 4, placerer især gruppen af børn med dansk som modersmål sig bedre end normen. I den forbindelse skal det medtages, at børn med dansk modersmål udgør 76 % af det samlede datagrundlag, børn med dansk + 2. sprog udgør 15 % og flersprogede børn udgør 9 %.

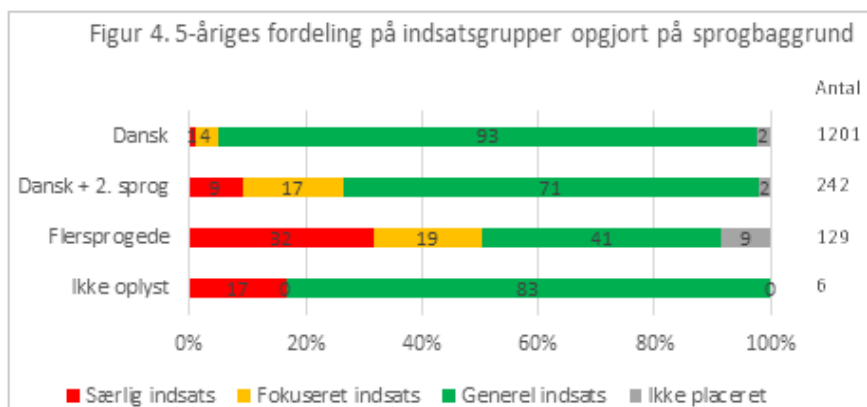
Figur 3. 3-åriges gennemsnitlige fordeling på indsatsgrupper i perioden 2018-2021, opgjørt på sprogbaggrund



Kilde: KIB (Hjernen og Hjertet) per 10. maj 2021. Resultaterne er gennemsnit for perioden 1.5.2018-30.4.2021.

Figur 3 viser, at 90 % af de 3-årige børn med dansk modersmål vurderes til en 'generel indsats. 5 % af denne børnegruppe er sprogligt udfordret, svarende til en placering i enten 'fokuseret' eller 'særlig indsats'. Til sammenligning har 15 % af en årgang normalt sproglige udfordringer, jf. figur 1. Blandt børn med dansk + 2. sprog placeres 72 % i 'generel indsats' og 17 % har sproglige udfordringer. 29 % af de flersprogede børn placeres i 'generel indsats', mens 39 % har sproglige udfordringer.

Figur 4. 5-åriges gennemsnitlige fordeling på indsatsgrupper i perioden 2018-2021, opgjort på sprogbaggrund.



Kilde: KIB (Hjernen og Hjertet) per 10. maj 2021. Resultaterne er gennemsnit for perioden 1.5.2018-30.4.2021.

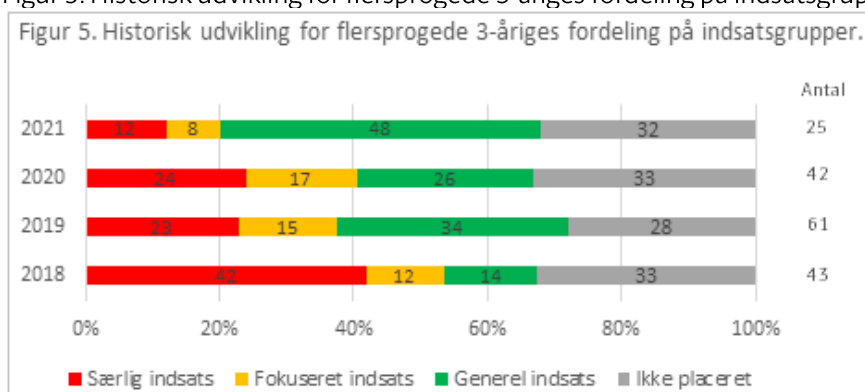
Som med de treårige børn i figur 3, viser figur 4 en sammenhæng mellem andelen af sprogligt udfordrede femårige børn og deres sprogbaggrund. 93 % af børn med dansk modersmål placeres i 'generel indsats', hvilket er vel over normen på 85 % for alle børn i Danmark. 5 % af børn med dansk modersmål har sproglige udfordringer. For gruppen af børn med dansk + 2. sprog placeres 71 % i 'generel' indsats og 26 % har sproglige udfordringer. 41 % af de flersprogede børn har brug for en 'generel' indsats og 51 % har dansksproglige udfordringer - særlig markant er andelen placeret i 'særlig indsats', som rummer de børn, der er allermest sprogligt udfordret.

Ved sammenhold af resultaterne i figur 3 og 4 fremgår det, at gruppen af børn med sproglige udfordringer generelt er større blandt de 5-årige børn med henholdsvis dansk + 2. sprog og flersprogede børn end blandt de 3-årige børn med disse sprogbaggrunde.

Flersprogede 3- og 5-åriges talesproglige færdigheder, historisk udvikling

Afsnittet viser den historiske udvikling for flersprogede børns fordeling på indsatsgrupper inden for kategorien 'Talesproglige Færdigheder'. Resultaterne vises opgjort på alder. Analysen heraf baseres på en sammenligning med normen for alle børn i Danmark, jf. figur 1.

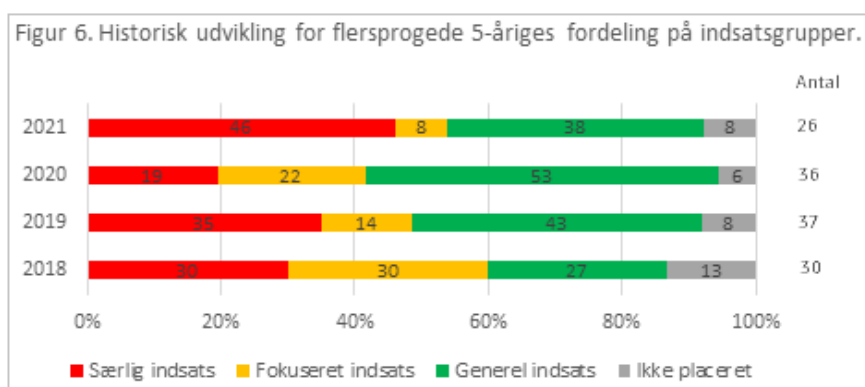
Figur 5. Historisk udvikling for flersprogede 3-åriges fordeling på indsatsgrupper.



Kilde: KIB (Hjernen og Hjertet) per 10. maj 2021

Af figur 5 fremgår det, at andelen af 3-årige børn med sproglige udfordringer, der er flersprogede, er faldet i Gentofte Kommune. Fra 54 % i 2018 til 20 % i 2021. Til sammenligning forventes 15 % af alle børn i Danmark at have sproglige udfordringer, jf. normskalaen.

Figur 6. Historisk udvikling for flersprogede 5-åriges fordeling på indsatsgrupper.



Kilde: KIB (Hjernen og Hjertet) per 10. maj 2021

Figur 6 viser en generel høj andel af sprogligt udfordrede børn blandt de flersprogede femårige. Andelen med sproglige udfordringer er faldet fra 60 % i 2018 til 54 % i 2021. Til gengæld er andelen af disse børn, der vurderes at have behov for en særlig indsats steget fra 30 % til 46 % i perioden.

Børnenes talesproglige progression fra første til seneste sprogvurdering

Dette afsnit viser, hvor mange børn med sproglige udfordringer ved deres første sprogvurdering, fortsat har behov for en ekstra sprogindsats ved deres seneste vurdering. Sproglige udfordringer defineres ved en score under 15 %, hvilket svarer til en 'særlig'- eller 'fokuseret' indsats. I data er der registreret 856 børn med sprogvurderinger inden for flere aldersgrupper, hhv. 3-, 4- og 5 år³. Heraf 660 børn med dansk modersmål, 145 børn med dansk + 2. sprog og 51 flersprogede børn.

³ Kommunen tilbyder sprogvurdering af 3- og 5-årige. Flere bliver det dog også som 4-årig, særligt flersprogede børn.

Tabel 2. Børnenes talesproglige progression fra første til seneste sprogvurdering, fordelt på sprogbaggrund.

Sprogbaggrund	Antal vurderede	Antal børn med sproglige udfordringer ved deres første vurdering	Andel heraf, der fortsat har sproglige udfordringer ved deres seneste vurdering
Dansk	660	42	33 %
Dansk + 2. sprog	145	53	36 %
Flersproget	51	35	69 %

Kilde: KIB (Hjernen og Hjertet) per 10. maj 2021

Det fremgår af tabel 2, at 33 % af børn med dansk modersmål, der har talesproglige sproglige udfordringer ved deres første vurdering, fortsat er sprogligt udfordret ved deres seneste vurdering. For børn med dansk + 2. sprog gælder det 36 % og for gruppen af flersprogede børn er resultatet 69 %. Det er her værd at bemærke, at selvom det enkelte barn fortsat har sproglige udfordringer, kan barnet godt have haft en positiv udvikling i sit sprog fra første til seneste vurdering.

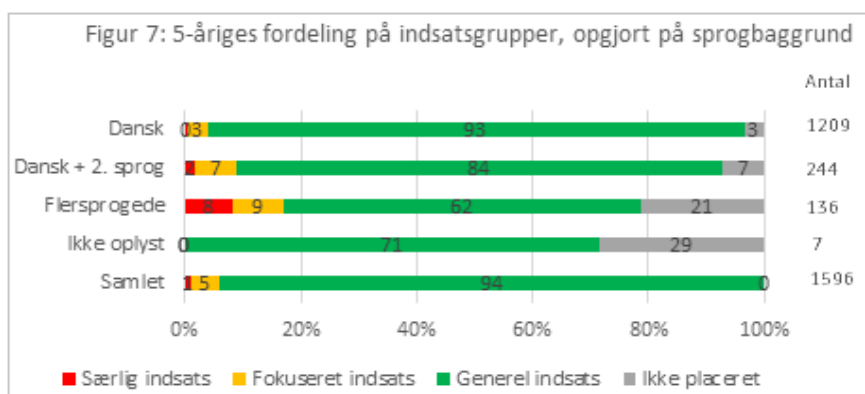
4. Sprogvurderingsresultater, Før-skriftlige Færdigheder

I denne del af analysen fremgår resultater for kommunens flersprogede 5-årige børn inden for kategorien 'Før-skriftlige Færdigheder'. For de 5-årige omfatter kategorien den samlede score for delopgaverne 'Rim', 'Opmærksomhed på skrift', 'Bogstavkendskab' og 'Opdeling af ord'. Der er registreret 1.596 5-årssprogvurderinger inden for kategorien 'Før-skriftlige Færdigheder'. Der indgår ikke data for 3-årige børn. Det skyldes et begrænset datagrundlag generelt.

5-åriges før-skriftlige færdigheder opgjort på sprogbaggrund

I dette afsnit vises de 5-åriges gennemsnitlige fordeling på indsatsgrupper, opgjort på sprogbaggrund. Resultaterne analyseres ud fra en sammenligning med normen illustreret i figur 1.

Figur 7. 5-åriges fordeling på indsatsgrupper i perioden 2018-2021, opgjort på sprogbaggrund.



Kilde: KIB (Hjernen og Hjertet) per 10. maj 2021. Resultaterne er gennemsnit for perioden 1.5.2018-30.4.2021.

Ovenstående viser, at andelen af børn med før-skriftlige udfordringer er 3 % for femårige børn med dansk modersmål. For børn med dansk + 2. sprog er resultatet 9 % og for de flersprogede børn er det 17 %. Normen for børn i Danmark er 15 %.

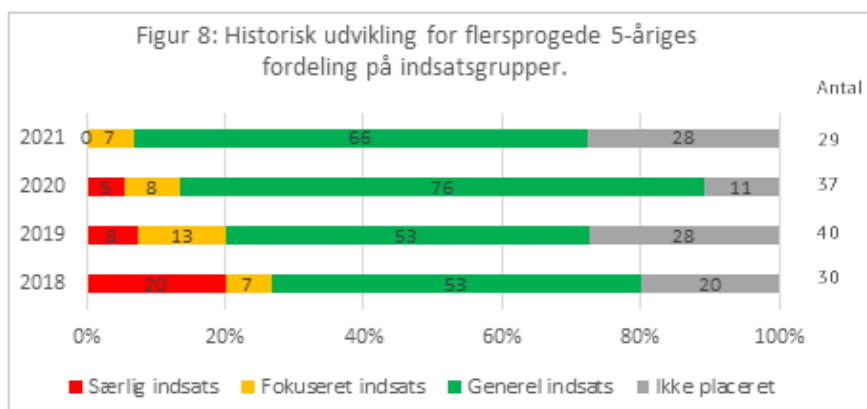
Til sammenligning har 26 % af de femårige børn med dansk + 2. sprog talesproglige udfordringer og 51 % af de flersprogede børn, jf. figur 4.

Det er værd at bemærke andelen af især flersprogede børn, der ikke kan placeres i en indsatsgruppe. Det er en generel udfordring og Børne- og Undervisningsministeriet er bekendt med problematikken.

Flersprogede 5-åriges før-skriftlige færdigheder, historisk udvikling

Nedenfor vises den historiske udvikling for 5-årige børns før-skriftlige færdigheder i kommunen.

Figur 8. Historisk udvikling for 5-årige flersprogede børns fordeling på indsatsgrupper.



Kilde: KIB (Hjernen og Hjertet) per 10. maj 2021.

Figur 8 viser, at der er sket et fald i andelen af flersprogede 5-årige med sproglige udfordringer svarende til en 'fokuseret' eller 'særlig' indsats. Fra 27 % i 2018 til 7 % i 2021.

5. Konklusion

Kommunens samlede talesproglige resultater ligger generelt over gennemsnittet sammenlignet med normen for alle børn i Danmark. Det skyldes især resultaterne for børn med dansk modersmål. Denne gruppe udgør 76 % af datagrundlaget og har en sproglig aldersmæssig udvikling over normen. Kun 5 % af både de 3-årige og de 5-årige har sproglige udfordringer. Normen er 15 %. Anderledes ser det ud for børn med dansk + 2. sprog og flersprogede børn. Børn med dansk + 2. sprog udgør 15 % af data og her har 17 % af de 3-årige dansksproglige udfordringer og 26 % de 5-årige. For de flersprogede børn, der udgør 9 % af datagrundlaget, har 31 % af de 3-årige sproglige udfordringer og 51 % af de 5-årige børn.

Sammenholdes kommunens talesproglige resultater for de femårige med de før-skriftlige resultater for børn i samme aldersgruppe, klarer især børn med dansk + 2. sprog og flersprogede børn sig bedre inden for den før-skriftlige kategori. Andelen af børn med før-skriftlige udfordringer er 3 % hos børn med dansk modersmål. For børn med dansk + 2. sprog er det 9 % og for flersprogede børn 17 %.

Ser vi på det enkelte barns sproglige progression inden for kategorien 'Talesproglige Færdigheder' er der en betydelig forskel på resultaterne for henholdsvis børn med dansk modersmål, børn med dansk + 2. sprog og flersprogede børn. 33 % af børn med dansk modersmål, der har dansksproglige udfordringer ved deres første vurdering, er fortsat udfordret ved deres seneste vurdering. For børn med dansk + 2. sprog er det 36 % og for flersprogede børn er det 69 %.

Det er forventeligt, at børn, der lærer flere sprog, er længere tid om at tilegne sig dansk end deres jævnaldrende – særligt hvis barnet først møder et dansk sprogmiljø i dagtilbuddet. Børns sproglig udvikling er afhængig af, hvor meget sprog de møder og kvaliteten af sprogstimuleringen og de sociale interaktioner, som de indgår i. Fx er nogle af kommunens flersprogede børn fra 'Expats' familier. Det vil sige familier, der er rejst til Danmark for at bo og arbejde i en periode og typisk forventer at udrejse igen. Disse familier prioriterer til tider et internationalt sprog højere end dansk. Børnene kan derfor godt have et rigt sprog, men ikke nødvendigvis når man ser på dansk alene. Et flersproget barn, der går i et dagtilbud med et rigt og kvalificeret nærværende sprogmiljø, som også møder dansk i fritiden fx ved fritidsaktiviteter, vil have et rigere dansk sprog end flersprogede børn, som sjældent får dansksproglige input uden for dagtilbuddet.

Dokument Navn: Bilag om lettere behandlingsforløb til børn og unge i psykisk mistrivsel.pdf

Dokument Titel: Bilag om lettere behandlingsforløb til børn og unge i psykisk mistrivsel

Dokument ID: 4080651

Placering: Emnesager/PPR, 2021, STIME/Dokumenter

Dagsordens titel Lettere behandlingsforløb til børn og unge i psykisk mistrivsel

Dagsordenspunkt nr 2

Appendix nr 1

Relaterede Dokumenter: 1

Bilag om lettere behandlingsforløb til børn og unge i psykisk mistrivsel

Tilmelding og visitation

Tilmeldingen til de lettere behandlingsforløb sker gennem barnets/den unges forældre. Forældrene opfordres inden tilmeldingen til at gå i dialog med den lokale (skole)psykolog fra PPR for at drøfte, om et lettere behandlingsforløb er relevant.

Når forældrene tilmelder sig, får de tilsendt et spørgeskema, som de (og deres barn, når det er de individuelle ungeforløb) udfylder. Dette for at sikre en systematisk afdækning af udfordringerne, samt at bekymringsniveauet er indenfor STIMEs målgruppe. Med afsæt i spørgeskemaerne afholdes der et internt visitationsmøde, hvor sagerne vurderes af de behandlende psykologer. Efter visitationen deltager forældrene i en visiterende samtale med en behandler/psykolog, inden forløbet opstartes. Viser det sig, at barnet/den unge ikke er indenfor målgruppen på baggrund af spørgeskemaerne eller den visiterende samtale, vejledes der til andet relevant tilbud.

Kvalificering af de lettere behandlingsforløb og samarbejdet med skoler og dagtilbud

Der er etableret en udviklingsgruppe med 5 kommunale folkeskoler til at understøtte og kvalificere udviklingen af de lettere behandlingsforløb i forhold til kommunikationen med forældrene, børnene/de unge samt andre professionelle, opsporingsarbejdet samt opkvalificeringsforløb af skolernes personale. Der er også etableret en udviklingsgruppe på dagtilbudsområdet med fokus på børn med udfordringer med uro, impulsivitet og opmærksomhed.

Kommunikation

Kommunikationen omkring de lettere behandlingsforløb er fortsat under udvikling. Målet er, at behandlingsforløbene, der tilbydes i STIME-projektet, er kendt af flest mulige forældre, så de kan tilmelde sig, mens udfordringerne er små.

Fra dialog med forældrebestyrelsen på Dyssegårdsskolen i april 2021 er følgende væsentligt:

- At det er en proces for en familie at tilmelde sig et forløb. Det kræver tid og flere dialoger for en del familier, inden de er klar til at tilmelde sig (til erkendelse af problemet og motivation (særligt hos den unge) til at indgå i et forløb).
- At forløbene er vigtige tilbud for familierne, men at det er tabubelagt at tale om for nogle forældre. Det er langt sværere at tale om psykisk mistrivsel end et brækket ben hos sit barn.
- Løbende kommunikation om forløbene til alle forældre er vigtigt for, at forældre ser forløbene som et alment tilbud, man kan tale med de professionelle voksne omkring barnet om og tilmelde sig uden at opleve stigmatisering.

I forlængelsen af ovenstående og erfaringer fra de andre kommuner forventes det, at der kommunikeres om forløbene til forældre på de relevante årgange 3-4 gange årligt via AULA. I den forbindelse vil medarbejdere i dagtilbud og skoler også få information, så alle relevante voksne omkring barnet/den unge har indblik i de konkrete forløb og derved har lettere ved at drøfte bekymringer omkring et barn/en ung og eventuelle behov for hjælp.

Evaluering af forløbene

Ved afslutningen af et individuelt ungeforløb gennemfører forældre og den unge en evaluering. De 10 evalueringer, der er modtaget frem til juni 2021, viser, at forældrene alt i alt er tilfredse med forløbet. For de unges vedkommende viser de, at de er tilfredse og meget tilfredse med forløbet. Dette positive billede bekræftes af evalueringerne af ungeforløbene på tværs af de 7 STIME-kommuner. Herfra er de foreløbige konklusioner på evalueringerne:

- at de unge svarer så positivt på de afsluttende spørgsmål om deres forløb i kommunen er glædeligt - ikke mindst fordi, at det som udgangspunkt kan være svært for unge i mistrivsel overhovedet at indgå i et behandlingsforløb.
- At det er lykkedes at udvikle nogle forløb, der både opfylder børnenes/de unges behov og forældrenes forventninger.
- At det er lykkedes at omsætte specialiseret viden på en måde, som den unge og forældrene forstår og derved har mulighed for at bruge til at støtte deres barn.

Evalueringen af *Få Styr På angsten* er også altovervejende positiv. Der foreligger endnu ikke evalueringer af Forældrepiloterne, da de første gruppeforløb afsluttes i juni 2021.

På sigt er det ambitionen at kontakte familier et halvt år efter et afsluttede forløb for at følge op på, om udviklingen fortsat er positiv, og om viden og værktøjer stadig er nyttige.

Dokument Navn: Opfølgning på orientering om trivselsindsatser til unge aug 2021.pdf

Dokument Titel: Opfølgning på orientering om trivselsindsatser til unge aug 2021

Dokument ID: 4080336


Placering: Emnesager/Opfølgning på trivselsindsats over for unge under corona/Dokumenter

Dagsordens titel Opfølgning på trivselsindsats til unge under corona

Dagsordenspunkt nr 3

Appendix nr 1

Relaterede Dokumenter: 1

Dette dokument blev genereret af  getorganized
for SharePoint

Overblik over tiltag til unge – STATUS PR. AUGUST 2021

Nedenstående liste giver et overblik over tiltag rettet mod unge i Gentofte Kommune, med særligt fokus på udsatte eller sårbare unge. Listen rummer både kommunale og øvrige tilbud, men er ikke udtømmende. Listen er alfabetisk ordnet.

Statuskolonnen fra maj 2021 er tidligere udsendt. Til brug for opfølgning i august 2021 er der tilføjet en ny status med henblik på at følge op på virkningen af de forskellige tiltag.

TILTAG	INDHOLD – status pr. maj 2021	STATUS PR. AUGUST 2021
”Bliv ven med din hjerne”	Gentofte Kommune udbyder forløb til skoleelever på alle klassetrin og fagpersoner under titlen Bliv ven med din hjerne/Bliv ven med din prøvehjerne (for 9. klasser). Forløbene giver viden om hjernens udvikling, opbygning og reaktioner, og om hvordan man kan træne den til at finde ro. Når der er balance mellem ro og aktivitet, er forudsætningerne for trivsel størst. Forløbene er en mulighed for at udvide den enkeltes og klassens værktøjskasse i form af viden, forståelse og handlemuligheder.	<p>Der har været planlagt seks forløb af <i>Bliv ven med din hjerne</i> siden august 2020. På Ungdomsskolen blev otte af de ti planlagte gange afviklet planmæssigt, og tilbagemeldingen var, at eleverne fik større selvindsigt og mere ro. Ungdomsskolen starter nye forløb op i efteråret 2021.</p> <p>På Maglegårdsskolen er forløbet gennemført i 1. klasserne, hvor fagpersoner oplever, at børnene har fået øget selvberoenhed og redskaber til at holde fokus.</p> <p>Bakkegårdsskolen har gennemført forløb for en 7. klasse og har planlagt opfølgende forløb i efteråret 2021, ligesom der er planlagt nyt forløb for skolens 0.klasser. En skole måtte aflyse på grund af corona, en anden har udsat forløbet til næste forår.</p> <p>Et påbegyndt forløb på Tranegårdsskolen og Maglegårdsskolen er sat på pause indtil efteråret 2021 grundet corona.</p> <p>Fire forløb for 9. klasse med fokus på ”prøvehjernen” er afviklet Forløbene afventer evaluering, og nye er planlagt til afvikling i foråret 2022.</p>

TILTAG	INDHOLD – status pr. maj 2021	STATUS PR. AUGUST 2021
Familiecentret	<p>Familiecentret hjælper børn, unge og familier, som har det svært. Der kan være noget i barnets eller familiens liv, som kalder på hjælp. Eller der kan være situationer i skolen, daginstitutionen eller fritiden, som gør, at barnet eller den unge ikke trives.</p>	<p>Familiecentret har så vidt muligt fortsat sit arbejde og sine mødeaktiviteter, dels fysisk, dels digitalt, men aktivitetsniveauet har været svingende grundet f.eks. familier, som har været i isolation, og derfor har måttet aflyse aftaler. Svingningerne har ikke haft et omfang, som det har været muligt at opgøre i tal.</p>
G.I.F. Idræt på Tværs (Gentofte Idræt og Fritid)	<p>G.I.F. Idræt på Tværs er en rummelig idrætsforening, der primært henvender sig til Gentofte borgere med sociale og psykiske udfordringer. Foreningen er hjemmehørende i Gentofte Kommune og bliver drevet af en medlemsvalgt bestyrelse. Foreningen er ikke specifikt målrettet unge, men henvender sig bredt til borgere i kommunen.</p> <p>Foreningen lægger vægt på ikke at være en del af den etablerede behandlerverden, men derimod et frirum, som giver medlemmerne mulighed for at styrke deres fysik og netværk.</p>	<p>Aktiviteterne er ikke tilrettelagt ud fra aldersgrupper, men alle medlemmer, inklusive de yngste, har haft mulighed for at deltage i diverse udendørs aktiviteter under Covid-19-restriktionerne. De, der har ønsket at deltage, har haft stor gavn af det. Opgaven nu er at få medlemmerne i gang igen.</p>
Gratis psykologhjælp	<p>Gentofte Kommune tilbyder gratis psykologhjælp til unge mellem 15-25 år, der har det svært. Der gives op til 5 gratis samtaler og tilbuddet har været fastholdt under corona. Der har været mulighed for fysisk fremmøde også under corona. Ensomhed og sårbarhed som følge af corona kan indgå blandt problematikkerne.</p>	<p>Under corona har psykologerne haft samtaler med forældre, som søgte vejledning til deres børn, fordi deres børn var plaget af ensomhed, angst og/eller børnene var blevet asociale og bekymrede sig for fremtiden. Gratis psykologhjælp har vejledt unge, der har henvendt sig og var selvmordstruet. En del er henvist videre til psykiatrien, da de ikke hørte til i Gratis psykologhjælp til unge. Desuden er en del børn under 15 år sendt videre til STIME og headspace.</p> <p>Samlet set har der 60 unge startet op i forløb det sidste halve år (fra 1.12.20 til 31.5.21). 32 pct. er mænd og 68 pct. er kvinder. Hovedparten (29 unge) er i 16-18 års-alderen. 34 unge har afsluttet deres samtaleforløb med mellem 1-5 samtaler.</p>

TILTAG	INDHOLD – status pr. maj 2021	STATUS PR. AUGUST 2021
headspace Gentofte	<p>Her kan unge ml. 12-25 år møde en at tale med. Normalt unge møde op uden tidsbestilling i åbningstiden. For at kunne holde åbent under nedlukningen, blev der iværksat forskellige tiltag: Mulighed for at bestille tid til en personlig samtale i headspace's lokaler, for walk-and-talks, og for videorådgivning, hvis den unge fx er utryk ved at møde op til en fysisk samtale. Chatten er åben og under corona har headspace's åbningstid været udvidet. headspace har generelt omlagt sin tid fra fysiske oplæg, workshops og samtaler til digitale oplæg, workshops og chattid.</p> <p>Ud over at tage imod henvendelser fra de unge, laver headspace mange opsøgende aktiviteter i form af skoleforløb og workshops til ungdomsuddannelser. Dermed når headspace ud til en langt større gruppe end de unge, der selv opsøger rådgivningen. Se desuden "Trivselsforløb for skoleklasser" samt "Online forløb for til udskolingsklasser".</p>	<p>Overordnet set har tiltagene fungeret som intenderet. Aktivitetsniveauet i headspace har varieret hen over året og synes at have en kobling med udviklingen i corona og restriktioner. Der har været en forventelig lille nedgang i fysiske samtaler, mens der har været tilgang på chat i perioden. Ressourcerne har været omlagt for at kunne understøtte den øgede efterspørgsel på chatten.</p> <p>De planlagte gruppeforløb været sat i bero, men genoptages efter sommerferien.</p> <p>Arbejdet med workshops i udskoling og på ungdomsuddannelser er i gang og fortsætter efter sommerferien.</p> <p>Videosamtaler vil fremadrettet indgå som dagligt tilbud på lige fod med de fysiske samtaler. Ligeledes sættes på større fleksibilitet mellem den fysiske og digitale rådgivning på daglig basis.</p>

TILTAG	INDHOLD – status pr. maj 2021	STATUS PR. AUGUST 2021
Katalog til fagpersoner med flere	<p>Ungelivet er fyldt med udfordringer, der kan være svære at tackle alene. Unge skal have nem adgang til vejledning og støtte, hvis livet bliver svært. Derfor har Gentofte Kommune gennem sit samarbejde med ungdomsuddannelserne (om netop sundhed og trivsel) udviklet et katalog, der giver overblik over, hvor og hvordan unge kan få hjælp og støtte, når ungelivet er svært. Det kan være alt fra hjælp til håndtering af spiseforstyrrelse, angst, depression, misbrug, forældres skilsmisse, boligformidling og meget mere.</p> <p>Kataloget er tænkt som en hjælp til fagpersoner, der er i kontakt med unge mellem 15 og 25 år, men kan også bruges af fx forældre og unge selv. Katalog er også formidlet til folkeskolerne – målet er at voksne omkring unge har bedre mulighed for at hjælpe unge, der er udfordret. Viden om vores tilbud er afgørende. Læs kataloget Hjælp til unge i Gentofte Kommune via link til hjemmesiden.</p>	<p>Kataloget er rundsendt til alle ungdomsuddannelser, praktiserende læger samt mange enheder internt i kommunen. Det har været meget efterspurgt og der har været mange positive tilbagemeldinger. Kataloget bliver opdateret august 2021 og ved samme anledning sættes der fokus på at promovere kataloget over for de unge.</p>
Kontaktpersoner	<p>Kommunens kontaktpersoner arbejder med unge, som har behov for voksenstøtte i forhold til eget liv, uddannelse, kriminalitet eller misbrug.</p> <p>Kontaktpersonerne har under nedlukningen fortsat kunnet mødes med de unge, da kontaktpersonerne udfører en kritisk funktion. Hvor man har kunnet ”nøjes” med digital eller telefonisk kontakt, har det været gjort, men i praksis har det kun i meget begrænset omfang været muligt.</p> <p>Kontaktpersonerne forestår både individuelle forløb og gruppeforløb. Samtidig vil de på sigt kunne tilbyde enkelte hybler til unge, som akut og kortvarigt har brug for at komme væk hjemmefra.</p>	<p>Enheden har været i almindelig drift under corona, men ikke alt har kunnet gennemføres på almindelige vilkår.</p> <p>De planlagte gruppeforløb har måttet aflyses to gange grundet forsamlingsbegrænsning. I foråret og sommeren 2021 er det lykkedes at afvikle gruppeforløbene som oprindeligt planlagt.</p> <p>Der har været en generel stigning i efterspørgslen på foranstaltninger/kontaktpersoner under corona. Etableringen af en samlet enhed for kommunens kontaktpersoner er dog sket i 2020, hvorfor det er vanskeligt at sammenligne efterspørgslen med tiden før corona.</p>

Kulturområdet

Kulturområdet er for en stor dels vedkommende pt. nedlukket grundet corona.

Bibliotekerne har med elektroniske tilbud og book talks (boganbefalinger til e-reolen) haft fokus på de hjemsendte skolebørn. Tilbuddene har været samlet på et digitalt site, men der har ikke været mulighed for egentlige aktiviteter.

Musikskolen og Kulturskolerne underviser i hht. gældende restriktioner - pt. udendørs i grupper på op til 10 deltagere. Fokus er på det sociale.

Kulturinstitutionerne er igen åbne for besøgende.

Bibliotekernes idekatalog til digitale undervisningstilbud er rundsendt til skoler og er blevet anvendt af lærerne. Det har understøttet variation og givet eleverne positive digitale læringsoplevelser.

[Idéer og forløb til din hjemmeskole – lige til at plukke i \(genbib.dk\)](#) kan fortsat downloades fra hjemmesiden.

Biblioteket har udbudt onlinebook talks og online foredrag.

Online booktalks visninger:

Tallet dækker over antal afspilninger pr. video:

Booktalk 7. klasse: 21

Booktalk 8. klasse: 18

Booktalk 9. klasse: 21

Online forfatterforedrag med Sarah Engell for 7. kl.:

4 x 7.klasser: 95 deltagere

Bibliotekernes bogklub for unge; Bogklub+ er fortsat med 5 digitale og 2 udendørs møder. Deltagerantal har været uændret. Klubben mødes igen fysisk.

Bibliotekerne holdt åbent for udlån til skoleelever og studerende i perioden januar til 21. april 2021. Samt tilbudt en hotline, hvor studerende fik rådgivning til større opgaver og hjælp til at finde relevant materiale.

Alle Musik- og kulturskolernes hold er fortsat via fjernundervisning eller udendørs. Undervisningen kører nu normalt. Dog skal unge over 18 år, vise coronapas. Det har understøttet elevernes trivsel at kunne mødes fysisk igen.

TILTAG	INDHOLD – status pr. maj 2021	STATUS PR. AUGUST 2021
Musikbunkeren	<p>Musikbunkeren er et ungedrevet, kreativt fristed for unge musikere mellem 15 og 25 år. Formålet er at give plads til alle former for musikrelaterede aktiviteter.</p> <p>Musikbunkeren drives af en forening af de unge brugere, Foreningen Musikbunkeren, og en musikfaglig medarbejder er tilknyttet for at give kreativ sparring omkring både musik og aktivitet i bunkeren.</p> <p>Musikbunkeren er pt. nedlukket grundet corona, men forventer at åbne igen 21. maj 2021.</p>	<p>Dramaskolen har spillet alle forestillinger udendørs i Øregårdsparken. Drama- og Billedskolen tilbyder sommerskole</p> <p>Fremadrettet overvejes mulighed for fjernundervisning til elever, der ikke kan møde op fysisk. Dette kræver dog opgradering af teknisk udstyr til lærerne.</p> <p>Musikbunkeren har i perioden december til maj fungeret som et online fællesskab med fokus på musikfaglige forløb og workshops. Det har fungeret, men det sociale element har været savnet.</p> <p>Stedet er genåbnet pr. 21.5. og på trods af restriktionerne er der allerede liv og aktivitet. Alene i maj meldte 16 nye sig ind. Tal for juni er endnu ikke opgjort. Et bredt udsnit af Musikbunkerens medlemmer har benyttet tilbuddet under lockdown. Erfaringerne viser, at flere melder sig ind, når de kan deltage fysisk i aktiviteter.</p>

TILTAG	INDHOLD – status pr. maj 2021	STATUS PR. AUGUST 2021
<p>Online forløb til udskolingsklasser</p>	<p>Siden februar er der udbudt forskellige online forløb til udskolingsklasser med fokus på trivsel og mistrivsel. Flere af dem er i samarbejde med Ung i Byens Hus og enkelte med headspace.</p> <p>Tilbuddet startede i februar 2021 og fortsætter med både online mulighed og mulighed for at lave forløb i den uge, skolen har udskolingshuset til rådighed, frem mod sommerferien.</p> <p>Der er primo april afholdt 97 online forløb/moduler – dertil kommer bliv ven med din prøvehjerne, som er ugentligt med klasserne i 8 uger.</p> <ul style="list-style-type: none"> • Ung i en corona-tid (drøftelse af de dilemmaer, som mange unge oplever under corona-restriktioner) • Ro i rammer (øvelser som blandt andet har til hensigt at skabe ro, stabilitet og nærvær hos de unge) • Kend dit sociale medie (om at gebærde sig på sociale medier, særligt når man ikke mødes i virkeligheden) <p>Forløbene kan afvikles online af klassens lærer. Se mere her: Onlineforløb i Byens Hus</p> <p>Derudover tilbydes:</p> <ul style="list-style-type: none"> • Trivselsboost ligger pt. virtuelt, men kommer nu som fysiske forløb i udskolingshuset, for de skoler der har adgang til huset (går på skift). • Trivselsfredage i næste skoleår • Projekt Frirum Kan man skal et frirum fra præstationskulturen? 51 elever fra Maglegårdsskolen besøgte seks frirum i Udskolingen i Byens Hus. • Bliv ven med din prøvehjerne (onlineforløb som kører med 5 klasser nu tom maj) 	<p>De planlagte syv digitale forløb har været afholdt over 100 gange i et samarbejde mellem Udskolingen i Byens Hus, headspace og Ung i Byens Hus.</p> <p>Lærere og elever har givet meget positiv feedback både mundtligt og skriftligt ved de afsluttende feedbacks på forløbene. Forløbene er med til at give elever og lærere en energiindsprøjtning og rum til refleksion og spørgsmål.</p> <p>I næste skoleår fortsættes samarbejdet. Workshops afholdes så vidt muligt fysisk, men kan afholdes digitalt, hvis det bliver nødvendigt.</p>

TILTAG	INDHOLD – status pr. maj 2021	STATUS PR. AUGUST 2021
Opgaveudvalg om unges trivsel	<p>I 3. kvartal 2021 nedsættes et opgaveudvalg om unges trivsel i Gentofte Kommune. Selvom langt de fleste unge i kommunen trives, både privat, i skolen og i fritidslivet oplever mange unge også en præstations- og perfektionskultur, som kan føre til mistrivsel. Samtidig har corona forstærket muligheden for mistrivsel for nogle unge. Opgaveudvalget får til opgave at give anbefalinger til, hvordan unge kan støttes til at håndtere præstations- og perfektionskulturen. Udvalget skal samtidig berøre de forventelige følgevirkninger af den nuværende Corona-situation i relation til opgaveudvalgets formål.</p>	<p>Deltagere til opgaveudvalget Unge trivsel er udpeget og har deres første møde i september 2021. Fem unge, der har vist interesse for at deltage i udvalget og som også gerne vil deltage i andet, der har relation til opgaveudvalget Unge trivsel deltog i workshop om unge og coronalæringer, der blev afholdt 16. juni 2021.</p>
Partnerskab med ungdomsuddannelserne	<p>Formålet med partnerskabet er at udvikle og tilbyde forebyggende og sundhedsfremmende aktiviteter sammen med ungdomsuddannelserne. Det sker gennem aktiviteter og indsatser, som kan være inden for mental sundhed og trivsel, alkohol og festkultur, røgfrihed, hash og andre rusmidler samt seksuel sundhed.</p> <p>Partnerskabet skal sikre en tidlig fremskudt indsats for at arbejde med udfordringer og gribe problemer tidligere og derigennem bidrage til at fastholde de elever, der af forskellige årsager har svært ved at klare deres ungdomsuddannelse.</p>	<p>Trods corona er aktiviteterne i partnerskabet blevet udbygget og flere opskaleret, fx Samtaler om sundhed og søvnforløb. Ungdomsuddannelserne har meldt meget positivt tilbage omkring samarbejdet på halvårligt fælles partnerskabsmøde såvel som efterfølgende individuelle møder. Det kommende skoleår har partnerskabet valgt at sætte hovedfokus på temaet Mental sundhed og trivsel.</p>

TILTAG	INDHOLD – status pr. maj 2021	STATUS PR. AUGUST 2021
<p>PPR i folkeskolerne</p>	<p>PPR består af psykologer og logopæder. PPR's medarbejdere samarbejder tæt med kommunens institutioner og skoler om det enkelte barn og unge og indgår i samarbejde med andre relevante faggrupper.</p> <p>PPR udsender derudover løbende mails til kommunens skoler med henblik på at gøre opmærksom på de muligheder der er for at understøtte børn og unges trivsel. Det kan fx være konkrete oplysninger om, hvor unge kan søge hjælp eller en opmærksomhed på kataloget Hjælp til unge i Gentofte Kommune (se <i>Katalog til fagpersoner med flere</i>).</p> <p>Se desuden PPR's særlige forløb for børn og unge under STIME.</p>	<p>PPR har gennem det seneste år arbejdet hjemmefra i det omfang, det har været muligt og har begrænset de fysiske aftaler for at mindske risikoen for smittespredning. Derudover har medarbejderne i PPR i en periode under hjemsendelsen fra marts til juni 2020 været anvist genåbningsopgaver af praktisk karakter på skoleområdet. Der har dog under hele nedlukningen været mulighed for at indstille og samarbejde med PPR omkring elever, hvor der har været en bekymring for elevens udvikling, læring eller trivsel. Det er løbende blevet vurderet, ud fra sagens alvorsgrad, hvordan den bedst muligt har kunne løses, med udgangspunkt i de restriktioner, der har været. De indsatser, som PPR særligt har bidraget med har været rådgivning og vejledning til skolerne samt forældre omkring elever i mistrivsel herunder udarbejdelse af Pædagogiske Psykologiske Vurderinger. Logopædiske indsatser, fx nogle undervisnings- og vejledningsforløb, er i flere sager blevet afviklet virtuelt. I de første fem måneder af 2021 har der været 263 nye indstillinger. Det er lidt flere end de første fem måneder i 2019 (226 nye indstillinger) og 2020 (157 nye indstillinger). Det vurderes, at årsagen til at den lille stigning i antallet af indstillinger kan skyldes det efterslæb af indstillinger fra 2020, og at der er en stigning i antallet af børn og unge med særlige behov og øget mistrivsel, hvilket kan ses i sammenhæng med covid-19.</p>

TILTAG	INDHOLD – status pr. maj 2021	STATUS PR. AUGUST 2021
Psykisk førstehjælp	<p>Gennem partnerskabet med ungdomsuddannelser afvikles et undervisningsforløb i psykisk førstehjælp for medarbejdere på alle ungdomsuddannelser i kommunen, i Musikbunkerens og i Ung i Byens Hus.</p> <p>Målet med kurset er at klæde medarbejderne på til at kunne handle og hjælpe unge, der har det psykisk svært. På kurset gives viden om psykiske sygdomme og kriser samt kompetencer til at kunne handle, hvis man møder en ung, der viser tegn på psykisk mistrivsel.</p> <p>Kurset består af et 12 timers træningsprogram, der afvikles over 2 dage. De første kurser blev afviklet i efteråret 2020, flere afvikles i foråret 2021 og nogle afvikles i skoleåret 2021/2022.</p>	<p>I april 2021 blev der afholdt 4 kurser for medarbejdere på Gammel Hellerup Gymnasium, Ordrup Gymnasium, Gentofte Studenterkursus samt Ung i Byens Hus. Pga. corona er kurserne for Øregård Gymnasium og Musikbunkerens udsat til efteråret. Det forventes at der oprettes endnu et hold i efteråret, da der stadig er stor efterspørgsel på kompetencerne. Der er gennemført tilfredshedsundersøgelse blandt de i alt 35 deltagere på kurserne i april, som har været meget positive. 24 svarer, at kurset er 'meget relevant' for deres arbejde (højeste vurdering ud af fem) og 26 svarer, at de vil anbefale kurset til en kollega.</p> <p><i>Et par kommentarer: "Godt og relevant kursus for alle, der arbejder med unge", "Meget brugbart", "dejligt at det var relateret til vores sektor og unge".</i></p>
Rusmiddelkonsulent	<p>Gentofte Kommunes tilbud om anonym og gratis samtalerådgivning for unge med et forbrug af alkohol, hash eller andre rusmidler, der påvirker hverdagen.</p> <p>Ring eller sms anonymt og få svar inden for 2 dage.</p>	<p>Efterspørgslen har været på samme niveau eller større end før corona. Tilbuddet har kørt med fysisk fremmøde for de mest udsatte/dem med størst behov (kun for borgere med eget forbrug af rusmidler). De resterende samtaler er sket online eller pr. telefon.</p> <p>De eneste tiltag, der ikke har kunne gennemføres over for unge, har været forældregrupper. Der er i stedet gennemført virtuelle forældremøder.</p>

TILTAG	INDHOLD – status pr. maj 2021	STATUS PR. AUGUST 2021
<p>Samtaler om sundhed</p>	<p>I en forsøgsordning over 7 uger hen over efteråret 2020 har Gentofte Kommune afprøvet et koncept med inspiration fra Frederiksberg Kommune, hvor unge kan få samtaler med en sundhedsplejerske om sundhed og trivsel. Unge på GHG og GSK har således i efteråret fået besøg om morgenen af en sundhedsplejerske, som har fortalt om ordningen, hvorefter eleverne anonymt har kunnet få en kort anonym samtale samme dag.</p> <p>Ordningen har været en succes, og tilbuddet skal afprøves på fire ungdomsuddannelser i kommunen i skoleåret 2021/2022.</p> <p>Samtaler om sundhed er en del af aktiviteterne i partnerskabet med ungdomsuddannelserne.</p>	<p>Samtaler om sundhed opskaleres i det kommende skoleår og tilbydes på Ordrup Gymnasium og Aurehøj foruden Gammel Hellerup og Studenterkursus. Ca. 20 klasser hvert sted får tilbuddet.</p>

Skolernes udskoling

Kommunens skoler har mange forskellige initiativer rettet mod børn og unges trivsel. Skolerne har den daglige kontakt med eleverne og vurderer på den baggrund, hvilke konkrete indsatser og tiltag, der er behov for. Der tages hånd om den enkelte elev, både gennem lærere og pædagogers almindelige opgaveudførelse og gennem mere specifikke og målrettede trivselsindsatser. Da det er meget forskelligt, hvad den enkelte skole igangsætter, vises her blot eksempler på tiltag:

- Der har gennem hele perioden med corona været et stort fokus på de sårbare elever, hvilket er kommet til udtryk på mange forskellige måder lokalt på den enkelte skole. Det væsentligste er, at 'sårbar' eller 'udsat' er tolket meget bredt med fokus på den enkelte elevs trivsel.
- Der har på alle skoler været mulighed for nødpasning og nødundervisning, for de elever der enten selv har efterspurgt dette eller på baggrund af skolens vurdering i dialog med forældrene. Det vil sige, at der er taget og stadig tages individuelle hensyn til alle elever på alle kommunens skoler. Et sted mellem 15 og 40 elever (ikke kun unge) pr. skole har således været fysisk i skole i hele nedlukningsperioden.
- Derudover har online tjek-in's og individuelle trivselssamtaler – og i særlige tilfælde trivselsgåture – været en del af skoledagen i hele perioden på alle klassetrin. Trivselsgrupper arrangeres for elever, der udviser bekymringstegn på begyndende mistrivsel, dalende motivation eller elever, hvis forældre har henvendt sig til skolen med bekymring om barnets trivsel. Alle skoler arrangerede trivselsgrupper, så snart dette var muligt. Det er de enkelte klasseteams på hver skole, der organiserer, at elever i målgruppen kommer ud at gå med en lærer – i

Forvaltningen har været i løbende dialog med folkeskolerne om indsatserne under corona, herunder også indsatser med fokus på trivsel (der er selvfølgelig også fokus på yngre elevers fokus).

En læring, der går igen på tværs af skolerne, er, at det ikke er tilstrækkeligt blot at åbne skolerne igen – der er behov for en målrettet indsats for elevernes trivsel. Flere skoler peger på behovet for tid og tålmodighed i forhold til at vende tilbage. Derfor ønsker mange skoler at fortsætte det skærpede trivselsarbejde ind i næste skoleår.

Flere skoler nævner også, at gåture med de mest udsatte elever har været godt og er et tiltag, der ønskes eller forventes at fortsætte.

Nogle skoler peger på, at det især er i forbindelse med elevernes overgange, at trivslen har været udfordret. Et par skoler observerer især trivselsudfordringer på mellemtrinnet, mens en skole især ser det i udskoling.

Flere skoler peger på, at det for nogle elever har givet ro og mere trivsel at være i skole under mere rolige rammer, enten som hjemmeskole eller som små faste grupper af elever. Samtidig peges der på, at det fysiske samvær er vigtigt og at der også er en bagside ved ikke at blande eleverne.

Læs mere under *Trivselsmidler*.

TILTAG	INDHOLD – status pr. maj 2021	STATUS PR. AUGUST 2021
	<p>alt max. 4 elever ad gangen. Det foregår i løbet af skoledagen.</p> <ul style="list-style-type: none">• Med genåbningen 21. april 2021 tilladtes 80 pct. fremmøde for afgangselever i grundskoler, bortset fra i Hovedstadsområdet, hvor der fortsat er 50 pct. fremmøde. 5.-8. klasse fik, også i hovedstadsområdet, mulighed for udendørs fremmøde i de uger, hvor der ikke er adgang til indendørs undervisning. Muligheden for fremmøde til udendørs undervisning omfatter også mulighed for udendørs deltagelse i klubtilbud.	

TILTAG	INDHOLD – status pr. maj 2021	STATUS PR. AUGUST 2021
SSP	<p>Under hele nedlukningen har SSP med fokus på de unge:</p> <ul style="list-style-type: none"> • Fortsat det udgående opsøgende arbejde, • Afholdt forældresamtaler ift. bekymringsunge, • Samarbejdet med Nordsjællands Politi ift. proportioner i indsatsen over for unge, • Fortsat de boligsociale medarbejderes sociale aktiviteter i det omfang nedlukning har givet mulighed for det, • Afviklet læringscafeer ved at omlægge til online forløb, • Afviklet indsatser ift. ungdomsjob som alternativ til at hænge ud, • Afholdt rådgivning og vejledningsmøder ude i det fri, • Spist mad sammen på afstand, • Gået ture en-til-en med unge med behov. <p>Generelle tiltag med indirekte virkning på udsatte/marginaliserede unge:</p> <ul style="list-style-type: none"> • SSP netværksmøder med fokus på marginaliserede unges udfordringer og løsninger herpå • Webinarer for forældre, professionelle m.v. • Netværksmøder med forældre og unge • Koordinering af indsatser med øvrige aktører i kommunen • Konfliktmæglinger og konfliktmøder med unge og øvrige borgere • Samarbejdet på tværs af kommuner og styrket 4K samarbejdet og samarbejdet med Københavns Kommune 	<p>Data fra SSP's logbøger viser, at der har været en betragtelig stigning i antallet af indsatser, særligt hvad angår eksterne henvendelser og tryghedsindsatser i 2020. I 2019 blev der registreret 44 eksterne henvendelser og 542 tryghedsindsatser, mens de samme tal i 2020 var 378 og 1308. Der sås også en stigning i tallene fra 2018 til 2019, men ikke i nær samme omfang. Der bør dog ses på tallene i en større sammenhæng, hvor 2021 også kan indgå.</p> <p>Fortsættelsen af det udgående opsøgende arbejde under corona har sikret kontakt og kendskab samt indblik i udsatte unges færden og behov under corona. Samtidig har forældresamtaler fastholdt forældrenes fokus på ansvar og tydelighed været styrket og opretholdt.</p> <p>SSP's skærpede samarbejde med Nordsjællands Politi under corona har givet større fokus på uro, uorden og salg af euforiserende stoffer i lokalområderne. Samtidig har det skærpede samarbejde givet mulighed for at sætte tidligere ind over for utryghedsskabende adfærd.</p> <p>Ud over den konkrete effekt af SSP's enkelte indsatser, har indsatserne overordnet betydet, at kendskabet mellem SSP og borgerne er fastholdt.</p> <p>Flere af de generelle tiltag har haft den indirekte virkning på udsatte unge, at de har haft en livline, og at der har været støtte til aktiviteter, jobsøgning og generel hjælp til lektier, konflikter og hverdagsmestring.</p>

TILTAG	INDHOLD – status pr. maj 2021	STATUS PR. AUGUST 2021
<p>STIME (Styrket Tværsektoriel Indsats for børn og unges MEntale sundhed)</p>	<p>Med projektet STIME tilbyder Gentofte Kommune (i samarbejde med Børne- og Ungepsykiatrisk Center og seks andre kommuner) lettere behandling og vejledning til børn og unge i psykisk mistrivsel og deres forældre. Målet er at sikre, at familierne får hjælp i deres nærmiljø - inden problemerne vokser sig store.</p> <p>STIME rummer fire forløb målrettet børn og unge i alderen 3-17 år inden for følgende spor:</p> <ol style="list-style-type: none"> 1. <i>Når uro, opmærksomhed eller impulsivitet er en udfordring (3-10 år)</i> 2. <i>Når bekymring eller tristhed fylder for meget (13-17 år)</i> 3. <i>Når tanker om krop og mad fylder for meget (10-17 år)</i> 4. <i>Når svære følelser fører til selvskade (13-17 år)</i> <p>Hvis barnet/den unge har behov for at blive udredt eller behandlet i psykiatrien, er et forløb i STIME ikke aktuelt.</p>	<p>STIME er i en afprøvning og etableringsfase som projekt. Det betyder bl.a., at kendskabet til forløbene endnu ikke er udbredt til alle forældre med børn i udskoling.</p> <p>Efterspørgslen blandt forældre (og unge) til forløbene har været stigende siden marts. Ved udgangen af april har efterspørgslen ramt kapaciteten i PPR (som er 10-15 forløb løbende). Og det var også fortsat situationen midt i juni. Det er sket i takt med, at kommunikationen siden februar gradvist er øget med direkte breve i AULA til forældre med børn i udskoling. Før skete kommunikationen kun indirekte via medarbejdere og plakater på skolerne.</p> <p>Forløbene er i nogen grad afviklet virtuelt i stedet for fysisk. Det gælder en del af samtalerne med de unge. Samtalerne med den unge og forældrene er dog generelt afviklet fysisk.</p> <p>Ift. effekt viser evalueringerne ved afslutningen af forløbene, at unge og forældre er (meget) tilfredse. At de unge svarer positivt, er glædeligt - ikke mindst fordi det som udgangspunkt kan være svært for unge i mistrivsel overhovedet at indgå i et behandlingsforløb.</p>

TILTAG	INDHOLD – status pr. maj 2021	STATUS PR. AUGUST 2021
Søvnforløb på ungdomsuddannelser	<p>Gennem partnerskabet med ungdomsuddannelserne er der afviklet søvnforløb for otte klasser fordelt på tre ungdomsuddannelser i efteråret 2020.</p> <p>Baggrunden er, at god og nok søvn, blandt flere andre ting, relaterer sig til den generelle trivsel – og man har lettere ved at blive stresset, deprimeret eller angst, hvis man ikke sover nok.</p> <p>Søvnforløbene er planlagt før corona, men netop søvn og opretholdelsen af en fast døgnrytme har været en udfordring for mange gymnasieelever under nedlukningen. Mange oplever, at døgnnet flyder lidt sammen; de gamer eller ser netflix om natten og står op umiddelbart før skoledagen starter på Teams.</p> <p>Forløbet bliver opskaleret i skoleåret 2021/2022 med baggrund i gode erfaringer.</p>	<p>I det kommende skoleår udbyder partnerskabet søvnforløb for 50 klasser på ungdomsuddannelserne i sammenhæng med den sundhedspolitiske handleplan Unge og Søvn – genvej til trivsel og bedre indlæring. Alle er afsat og fordelt på 5 ungdomsuddannelser.</p>

Trivselsmidler

Regeringen og Folketingets partier indgik den 18. februar aftale om en række indsatser, som skal understøtte et fagligt løft og trivslen i lyset af nedlukningen. Der er afsat 600 mio. kr. målrettet elever i grundskolen og på ungdoms- og voksenuddannelserne. Heraf tilgår 164,5 mio. kr. kommunerne. Gentofte Kommune modtager i alt 2.114.067 kr., fordelt som følger:

1. Ekstra undervisning i folkeskolen (1.292.858 kr.)
2. Indsatser i regi af PPR (565.465 kr.)
3. Fritidshjem og klubtilbud (192.772 kr.)
4. Elevråd (62.972 kr.)

Midlerne overføres til kommunerne i forbindelse med midtvejsreguleringen af bloktilskuddet i 2021 og vil blive fordelt efter indbyggertal. Tilskuddet skal bruges inden udgangen af juli 2021.

Ad 1. Mellem folkeskolerne er der aftalt en forholdsmæssig fordeling baseret på elevtal. Det fremgår af aftaleteksten, at det er skolerne, der kender deres elevers behov, og det er lokalt, at det skal besluttes, hvordan de bedst hjælpes videre efter nedlukning og nødundervisning. Derfor er det også skolerne, der selv lokalt skal beslutte, hvordan den øgede frihed og de øgede ressourcer skal bruges, og hvilke indsatser, der bedst understøtter den konkrete elevgruppes trivsel og læring. Midlerne til fagligt løft vil blandt andet anvendes til ekstraundervisning, tolærerordninger, turboforløb, øget åbningstid mv., alt afhængig af, hvad der vurderes at være relevant lokalt på den enkelte skole. Rammen kan også anvendes til finansiering af øget åbningstid i GFO ved konvertering af understøttende undervisning.

Ad 2. PPR har blandt andet oprettet gratis, anonym rådgivning til henholdsvis børn og unge – og deres forældre. Der er tale om telefonisk rådgivning to gange om ugen til begge målgrupper og tilbuddet gælder frem til sommerferien. PPR

Regeringen og aftalekredsen for rammeaftale om plan for genåbning af Danmark har den 1. juni 2021 indgået en ny aftale om håndtering af faglige udfordringer hos elever i grundskolen og på ungdoms- og voksenuddannelser.

Med aftalen afsættes der en ramme på 295 mio. kr. i 2021 til håndtering af faglige udfordringer mv., herunder 107 mio. kr. til skoler, SFO'er samt fritids- og klubtilbud.

Hovedbudskabet fra aftalen er, at skoler og kommuner får mulighed for fortsat at gøre brug af en række frihedsgrader i det kommende skoleår.

Den endelige fordeling af de nye trivselsmidler (2. runde) er ikke udmeldt endnu. Gentofte Kommunes estimerede gennemsnitlige beløb er 90.000 kr. pr. folkeskole.

Med aftalen den 1. juni 2021 forlænges desuden muligheden for at anvende midler fra den aftale, der blev indgået den 18. februar 2021. De kan nu anvendes til aktiviteter i sommerferien og indtil udgangen af 2021.

Skoler og forvaltning har sammen stort fokus på, at erfaringer fra coronatiden omsættes i praksis.

TILTAG	INDHOLD – status pr. maj 2021	STATUS PR. AUGUST 2021
	<p>har ansat to psykologer på deltid fra 6. april til og med juni 2021. Arbejdsopgaverne i stillingerne er udelukkende rettet mod indsatser i relation til mistrivsel blandt børn og unge som følge af corona.</p> <p>Ad 3. Trivselsmidlerne til Fritidshjem og klubtilbud fordeles i Gentofte Kommune med 1/4 til Ung i Byens Hus og 3/4 til fritidscentrene. Midlerne til indsatser på klubområdet anvendes til indsatser målrettet opsøgende arbejde ift. elever i mistrivsel eller i risiko for mistrivsel samt til forbyggende og motiverende aktiviteter og øvrige trivselsfremmende indsatser for børn og unge.</p> <p>Ad 4. Skolerne elevråd har derudover hver modtaget 5.000 kr., som anvendes til understøttelse af tiltag, som kan bidrage til folkeskoleelevernes trivsel.</p>	

TILTAG	INDHOLD – status pr. maj 2021	STATUS PR. AUGUST 2021
Udsatte boligområder	<p>Der er et særligt behov for at understøtte blandt andet børn og unges trivsel i de udsatte boligområder og derfor er kommunens boligsociale medarbejdere fortsat på arbejde trods corona.</p> <ul style="list-style-type: none"> • I Mosegårdsparken arbejder de boligsociale medarbejdere på at fastholde den læringscafe for unge (13-16 år), som blev igangsat for at styrke de unges læring og skoleparathed. Under normale forhold har 6-8 unge drenge være faste gæster i læringscafeen, under nedlukningen deltog lidt færre unge (på Zoom). Fokus er på læring, skoleparathed og fritidsjobs, men læringscafeen er samtidig et middel til at fastholde de unge i et fagligt og socialt fællesskab. • I Ved Ungdomsboligerne har de boligsociale medarbejdere hver uge kontakt med de børn og unge, som bor i området og det tilstræbes at lave fælles aktiviteter i henhold til gældende retningslinjer. I en periode har muligheden for aktiviteter været meget begrænset, i stedet har fokus været på at tale med de børn og unge, som er i området. <p>I begge boligområder er de boligsociale medarbejdere opøgende udendørs i håbet om at møde unge. Nogle unge ringes op og tilbydes en gåtur, hvor stort og småt kan vendes.</p>	<p>Den vedvarende indsats i de udsatte boligområder har været afgørende for at fastholde kontakten til de mest udsatte familier. Børn i boligområderne har profiteret af de fastholdte aktiviteter og tilbud.</p> <p>Det er de boligsociale medarbejders vurdering, at samtaler og rådgivning har modvirket ensomhed, depression og følelsen af eksklusion. Der har ikke været foretaget egentlige målinger eller evalueringer heraf.</p> <p>I Ved Ungdomsboligerne blev læringscafeen, målrettet unge (i praksis drenge) i udskolingen, i en periode omlagt til online forløb. På trods heraf er det gennem en stærk indsats fra den frivillige medarbejder i samarbejde med de boligsociale medarbejdere lykkedes at hjælpe de unge til at få fritidsjobs og bedre karakterer i skolen. En sideeffekt af fritidsjob er også, ud over den stolthed og læring der ligger i at have et fritidsjob, at det afholder udsatte unge fra at hænge ud og blive del af u hensigtsmæssige fritidsaktiviteter.</p>

TILTAG	INDHOLD – status pr. maj 2021	STATUS PR. AUGUST 2021
Udskolingen i Byens Hus	<p>Udskolingen i Byens Hus er en del af Fremtidens Udskoling. Under corona har Udskolingen i høj grad haft fokus på at understøtte skoleelevernes trivsel og faglighed, blandt andet gennem målrettede online forløb og forløb med fysisk fremmøde i henhold til gældende restriktioner. Se også "Trivselsforløb for skoleelever" og "Online forløb for udskolingsklasser".</p>	<p>Der er afholdt ca. 100 online trivselsforløb for elever fra forskellige skoler. Efter eleverne er vendt fysisk tilbage i skolerne, er forløbene ikke blevet efterspurgt, men elever er i stedet kommet fysisk i Udskolingen i Byens Hus til diverse forløb.</p> <p>Elever og lærere har generelt meldt positivt tilbage på både onlineforløb og Projekt Frirum. Efter Projekt Frirum meldte lærerne positivt tilbage vedr. elevernes ro og fokus efter to dage med trivselsfremmende aktiviteter. Der er ikke lavet systematisk evaluering/effektmåling på forløbene.</p> <p>Onlineforløbene afsluttes som udgangspunkt ved dette skoleårs afslutning.</p>
Ungdomsskolen	<p>Ungdomsskolen har stor erfaring med udsatte elever og er derfor også vant til at have fokus på trivsel. Ungdomsskolens 10. klasser har skolementorer tilknyttet eleverne i forhold til fx skolevægring, mistrivsel eller ensomhed. I andre afdelinger er der kontaktlærerordninger, hvor kontaktlæreren har specifik opmærksomhed på elevernes trivsel.</p> <p>Ungdomsskolen har under corona etableret en "kontaktlærer-afslutning" på dagen, hvor lærerne mødes med eleverne med henblik på at vurdere og håndtere elevernes trivsel.</p> <p>De elever, der er visiteret til tilbud, har fortsat tilbud om at komme fysisk i skole under corona. De fremmødte elever kan blandt andet have ensomhed som udfordring.</p>	<p>Ungdomsskolen vurderer, at det har været afgørende for elevernes trivsel, at visse tilbud har været åbne hele perioden, ligesom kontaktlærerordningen har sikret en god afslutning på dagen for den enkelte elev.</p> <p>ViTo og 10. klasse har været hjemsendt i flere perioder, mens Kvisten, Rejseholdet og Loftet har haft fremmøde hele perioden.</p> <p>I 10. klasse fremmødte 10-15 elever i perioder på daglig basis i faste hold. Personalet vurderer, at skolen var et anker i hverdagen med normalitet, socialt samvær og lærerrelationer.</p> <p>Det har været vanskeligt at lave en egentlig effektmåling af trivslen, men personalets vurdering er, at lærernes vigtige kontakt til de udsatte elever har kunnet fastholdes.</p>

TILTAG	INDHOLD – status pr. maj 2021	STATUS PR. AUGUST 2021
<p>Ungecenter Gentofte</p>	<p>Ungecenter Gentofte koncentrerer indsatsen for at få ledige unge uden uddannelse hurtigere i gang med uddannelse eller job og tilbyder blandt andet workshops og møder, som særligt henvender sig til unge. Her har kommunen samlet faglige kompetencer, der kan vejlede, afklare og motivere unge, og der kan træffes beslutninger om konkrete initiativer, der kan understøtte den unges vej til uddannelse eller job.</p> <p>Ungecentret er ikke forbeholdt unge, der modtager offentlig forsørgelse, men kan også besøges af unge, der alene har brug for vejledning og afklaring.</p>	<p>Ungecentret har været nedlukket både i foråret 2020 og i vinteren 2021, hvor den beskæftigelsesrettede indsats har været helt eller delvist suspenderet i nedlukningsperioden.</p> <p>Under den første nedlukningsperiode havde de unge som et frivilligt tilbud mulighed for at have telefoniske samtaler med deres sagsbehandler. Flere unge end forventet benyttede sig af tilbuddet, og samtalerne havde ikke fokus på ret og pligt, men på ensomhed og andre udfordringer.</p> <p>Ungecentret har under den anden nedlukning afviklet flere af de allerede eksisterende forløb som onlineforløb. Den uformelle tilbagemelding fra de unge har været, at forløbene har fungeret rigtig godt, særligt for de unge, som har angst eller er sårbare.</p>

TILTAG	INDHOLD – status pr. maj 2021	STATUS PR. AUGUST 2021
<p>Unge hjælper unge</p>	<p><i>Unge hjælper Unge</i> er et frivilligt initiativ for unge mellem 13 og 30 år, der føler sig alene - hvad end det drejer sig om psykiske lidelser, angst, "almindelige" problemer med ensomhed, ikke at slå til eller ganske enkelt ikke at have nogle at dele sine særinteresser med.</p> <p>Gruppen har til formål at være et gensidigt forstående univers, hvor de unge trygt kan dele deres historier ung til ung, komme til fællesarrangementer – dette både fysisk og online. Igennem disse rummelige interessefællesskaber møder ligesindede hinanden, finder nye venner og taler med hinanden om interesser og drømme.</p> <p>Gruppen omfatter dags dato 84 medlemmer, der mødes under de udstukne retningslinjer og online via facebook mm.</p> <p>Gruppen har intet budget, gør alt frivilligt og er skabt i håbet om og troen på at (unge) mennesker kan og vil støtte, hjælpe og være der for hinanden i gensidigt forpligtende fællesskab bygget på frivillighed og medborgerskab.</p>	<p>Unge Hjælper unge er et ungestyret og frivillig drevet tilbud. De frivillige har ikke haft ressourcer til at vende tilbage med data og effekt af deres indsats under nedlukningen.</p>

TILTAG	INDHOLD – status pr. maj 2021	STATUS PR. AUGUST 2021
<p>Ungemiljøer i Byens Hus og Vangede</p>	<p>Målgruppen for ungemiljøerne er unge i alderen 13-25 år. Under corona har der været fokus på digitale forløb, udvidet chatmulighed, fysisk fremmøde og kontakt med de mest udsatte unge, diverse tilbud på Instagram og Facebook og mange andre alternative muligheder.</p> <p>Så snart det er muligt genåbner ungemiljøerne med udendørs tilbud, der har fokus på trivsel, etablering/genetablering af sunde relationer til venner, skabe trygge rammer udendørs, der imødekommer og tager højde for de unge, der oplever genåbningsangst. Aktiviteterne taler ind i sunde fællesskaber uden røg og alkohol, hvor de unge sammen bruger deres kroppe og kommer væk fra skærmen under kontrollerede forhold.</p> <p>Aktiviteterne er målrettet og tager udgangspunkt i den type aktiviteter, som sårbare unge tiltrækkes af – eks. dans, bålstemning og en stærk krop.</p> <p>Alle aktiviteterne inviterer til bred deltagelse, grin og fælles oplevelser – alt sammen vigtige faktorer i at forebygge mistrivsel og øge den generelle trivsel.</p> <p>En række indsatser vil blive afviklet for de midler, som Gentofte Kommune modtager til at styrke trivslen med særlige indsatser frem til sommer.</p>	<p>Ung i Byens hus har tilbudt små fysiske hold til særligt sårbare og sensitive unge med fokus på at skabe positive fællesskaber gennem fælles projekter. F.eks. kunstforløb for introverte drenge med anden etnisk baggrund. Afhængig af restriktioner og behov har der ugentligt kørt mellem 3-6 hold med 5-15 unge deltagere. De unge har været nysgerrige, positive og nærværende. Efter ønske fra unge, er enkelte forløb forlænget efter genåbning.</p> <p>Der er skabt digitalt fællesrum for øvrige unge via sociale medier med daglige møder, hvor unge har fået info om kommende begivenheder, chattet med ansatte og andre unge, dele billeder af afviklede projekter og mulighed for et ungestyre. Der er udbudt to ugentlige online workshops med 30 – 80 visninger. De online tilbud har været frugtbare og givet mulighed for oplevelsen af fællesskab.</p> <p>Forløbene i Ung i Byens Hus fortsætter i et fysisk format efter sommerferien.</p>

TILTAG	INDHOLD – status pr. maj 2021	STATUS PR. AUGUST 2021
Ventilen	<p>Ventilen er en frivillig social organisation, der har til formål at forebygge og afhjælpe ensomhed blandt unge. Ventilen har et lokalt tilbud i Hellerup.</p> <p>Under corona kører Ventilen kampagnen #AleneIkkeEnsom, som sætter fokus på forskellen mellem alenehed og ensomhed.</p> <p>Ventilen modtager også i 2021 midler fra Gentofte Kommune til frivilligt socialt arbejde, jf. Servicelovens § 18.</p>	<p>Ventilen har under corona holdt åbent inden for rammerne af sundhedsmyndighedernes anbefalinger. Fra start december til medio marts har der været virtuelle åbningsdage. Fra marts er aktiviteterne afholdt udenfor. Aktiviteter er rykket inden for i takt med, at det blev muligt. Der har været afviklet aktiviteter i løbet af sommerperioden.</p> <p>Brugerdeltagelse tog et kraftigt dyk med Zoom, men antallet af unge er steget til normale niveauer (9-12 unge) efter fysisk genåbning. Det har været tydeligt, at de unge med ensomhedsproblemer har længtes efter at kunne ses ansigt til ansigt.</p>

Dokument Navn: Kvartalsrapport Børneudvalget 2. kvartal 2021.pdf

Dokument Titel: Kvartalsrapport Børneudvalget 2. kvartal 2021

Dokument ID: 4006602

Placering: Emnesager/Kvartalsrapportering
Børneudvalget 2. kvartal 2021/Dokumenter

Dagsordens titel Kvartalsrapportering Børneudvalget 2. kvartal 2021

Dagsordenspunkt nr 5

Appendix nr 1

Relaterede Dokumenter: 3

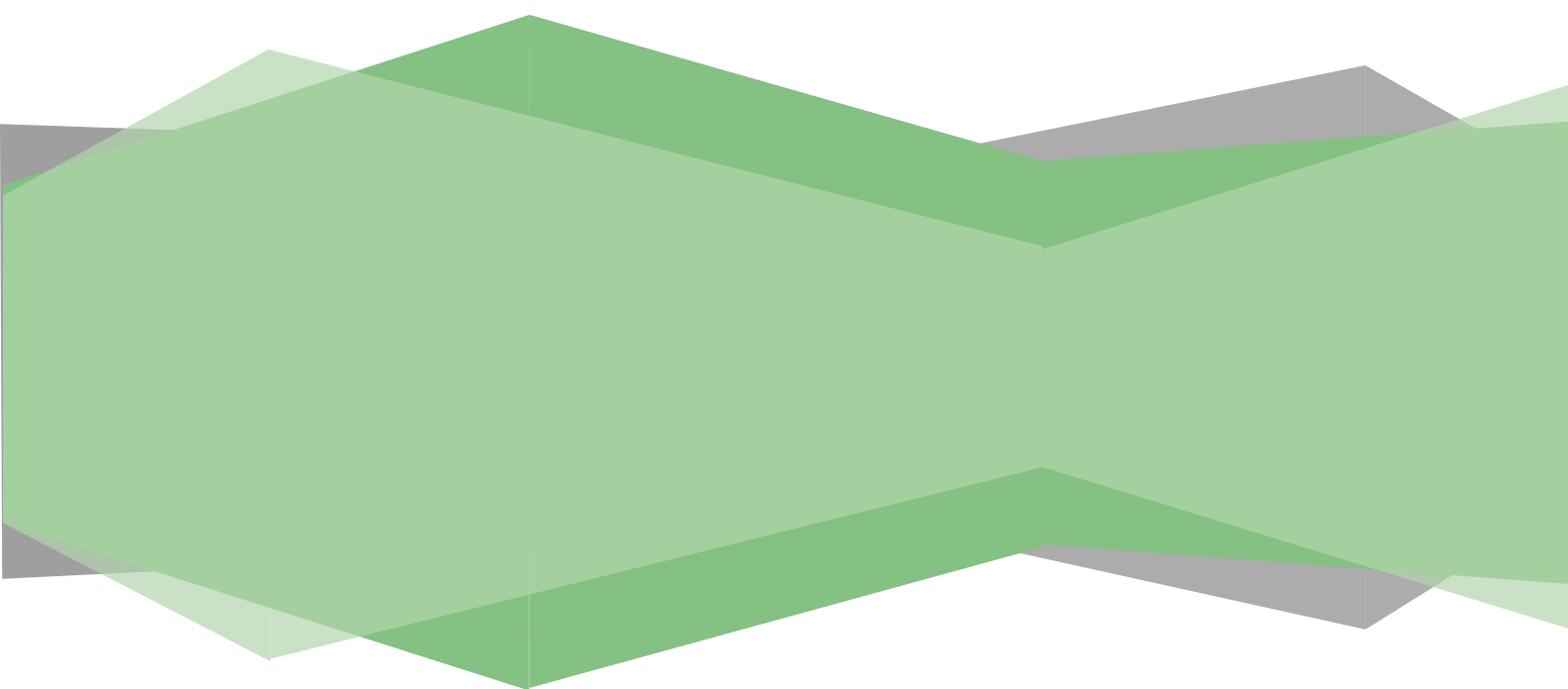
Gentofte Kommune



Kvartalsrapportering

Børneudvalget

august 2021





INDHOLD

Udvalgsstatus	2
Dagtilbud for småbørn	8
Antal børn og enheder samt demografi.....	8
Sprogkompetencer	10
Udsættelse af Lege- og læringsmiljøvurdering	12
Ledig kapacitet i daginstitutioner og åbning af institutioner for børn fra andre kommuner	12
Pædagogandel januar - juni 2021	15
Økonomisk status – Dagtilbud	18
Forebyggelse og Sundhedsfremme.....	19
Børn og Familie.....	19
Ny lovgivning – Barnets Lov	19
Anbringelser	20
Underretninger.....	21
Sager.....	23
Omgørelser i Børn og Familie	24
Udgiftsniveau på anbringelser og forebyggende foranstaltninger.....	26
Årsværk (børn/unge) og udgifter på indsatsrampen.....	27
Børns sundhed og forebyggelse	29
Pædagogisk Psykologisk Rådgivning (PPR).....	29
Nye indstillinger til PPR	29
Orienterende samtaler.....	32
Tandplejen.....	32
Økonomisk status - Forebyggelse og Sundhedsfremme.....	33
Sociale Institutioner	35
Belægningsprocenter	35
Økonomisk status – Sociale institutioner.....	36
Anlægsudgifter	36



UDVALGSSTATUS

Kvartalsrapporten omhandler tre bevillingsområder i Børn og Skole, Kultur, Unge og Fritid: Dagtilbud for småbørn, Forebyggelse og Sundhedsfremme samt Sociale Institutioner.

Den indledende udvalgsstatus giver et kort overblik over forhold, der det seneste kvartal har haft særlig relevans på Børneudvalgets ressortområde. De uddybes under hvert bevillingsområde. I 2. kvartal 2021 har der været fokus på:

Dagtilbud

Sprog

Pædagogernes vurderingen af de treårige og femårige børns sproglige færdigheder for 2020/21 indgår. Det overordnede billede er, at børnenes sproglige niveau er stabilt ift. 2019.

Ledig kapacitet og åbning af institutioner for børn i andre kommuner

Der er ledig kapacitet i daginstitutionerne. Pr. 1. juli 2021 er der 14 institutioner eller afdelinger, der har 10% eller flere ledige normpladser.

Fra 1. januar til 1. juli 2021 har der været åben i 12 institutioner for børn fra andre kommuner for enten vuggestuebørn, børnehavebørn eller begge grupper. Det sidste halvår har åbningen resulteret i 39 bookinger fra andre kommuner.

Pædagogandel

Pædagogandelen er første halvår af 2021 blevet indhentet for alle institutioner alle måneder, hvilket har gjort det muligt at udregne et halvårsgennemsnit. Halvårsgennemsnittet i 2021 er på 63%. Der skal tages højde for de særlige forhold, som restriktioner i forbindelse med covid-19 har betydet for institutionernes brug af personaleressourcer.

Børn og Familie

Børn og Familie har fokus på at skabe relevante indsatser, der er tilpasset målgruppen i samarbejde med kommunes Familiecenteret og Ungekontakten, hvor myndighed og udfører samarbejder tæt om at skabe individuelle indsatser af høj kvalitet. Rådgiverne i Børn og Familie har været i gang med et uddannelsesforløb omkring systematik i sagsarbejdet, og der arbejdes løbende med at få implementeret redskaberne i praksis. Formålet med systematikforløbet er at styrke kvaliteten og lovmedholdelighed i arbejdet med udsatte børn, unge og deres familier. Derudover arbejdes der løbende på at sikre tværfaglige perspektiver omkring sagsarbejdet.

Underretninger

Der ses en stigning i antallet af underretninger. Mange af underretningerne kommer fra psykiatrien og omhandler børn og unge i mistrivsel under nedlukningen af samfundet. Børn og Familie samarbejder tæt med almenområdet og frivilligområdet om at tilbyde målrettet indsatser til børn, unge og familier, der er påvirket af nedlukningen og konsekvenserne af isolationen. Børn og Familie har blandt andet et stærkt samarbejde med skolerne, PPR og det frivillige tilbud headspace, Ventilen og Byens Hus om at skabe gode og virksomme tilbud til målgruppen.

SSP's arbejde med de boligsociale indsatser og hvor indsatserne geografisk har foregået. Opfølgning fra møde i Kultur-, Unge- og Fritidsudvalget d. 5. maj 2021

I afdækningen af indsatsen for unges trivsel under covid-19, som blev forelagt udvalget i maj, fremgik det, at SSP og kommunens boligsociale medarbejdere har været synlige og opsøgende over for de unge under covid-19, hvilket de i øvrigt også er, når der ikke er covid-19. I det følgende uddybes, hvor indsatserne er foregået det seneste års tid.

Den del af det boligsociale arbejde, som udsprang af opgaveudvalget Boligsocial indsats, udføres overvejende af SSP's to boligsociale medarbejdere, som er ansat frem til udgangen af 2022. Derudover har enkelte medarbejdere også



boligsociale opgaver på deltid eller som del af deres opgaveportefølje. Boligsocialt arbejde har fokus på at skabe tryghed, trivsel og naboskab samt brobygning til eksisterende tilbud. De to boligsociale medarbejdere har overvejende arbejdet i områderne omkring Ved Ungdomsboligerne og Mosegårdsparken. Aktiviteter og indsatser er foregået både på de udendørs arealer og i beboerlokaler i boligområderne. Derudover har der været aktiviteter på Bakkegårdsskolen.

SSP's arbejde foregår på både det generelle, det specifikke og det individuelle niveau. Det betyder, at nogle indsatser er brede og forebyggende, andre er mere specifikke og har fokus på grupper af unge, geografiske områder eller kendte risikofaktorer, mens andre igen er helt individorienterede og sigter mod samarbejde om og med enkelte unge for at nedbringe deres risikoadfærd. SSP's arbejde har alt efter karakter været afholdt følgende steder:

- Forældremøder med fokus på ungekulturer, digitale medier, rusmidler og risikoadfærd: *Digitalt og på skolerne*
- Konfliktmæglingssamlinger: *På Rådhuset, på bydelsbiblioteker og på gaden*
- Bekymringsamtaler med enkelte unge og deres familier: *På rådhuset*
- Netværksmøder i forhold til grupper af unge: *Blandt andet på Ordrup Bibliotek, i en grundejerforening, på Rådhuset og i gadeplansregi*
- Rådgivning og vejledning af forældre: *Telefonisk*
- §115 møder: *Digitalt hhv. på rådhuset*
- Netværksmøder med skolerne: *Digitalt*

Gadeteamet er det team under SSP, som arbejder med tryghedsskabelse og relationsdannelse på gadeplan og med at skabe kontakt mellem de etablerede tilbud og de børn og unge, der ønsker det. Teamet arbejder ikke fra en fast matrikel, men kører rundt i kommunen og arbejder der, hvor de unge er. Under covid-19 er der ad flere omgange bevilget ekstra ressourcer til at opnormere Gadeteamets arbejde med henblik på at kunne svare på det stigende behov for indsatser og koordinering.

Gadeteamet har haft forskelligt fokus de steder, hvor de har haft indsatser. Hver gang Gadeteamet er i kontakt med de unge, noteres det i en logbog. Deraf kan det ses, at der er et bredt spænd i Gadeteamets aktiviteter, der går fra brobygning til andre tilbud over relationsarbejde og tryghedsindsats til konfliktmægling og vejledning. Den langt hyppigste indsats er tryghedsindsats, som blandt andet kan dække over synlighed og igangsættelse af aktiviteter på udvalgte områder. Relationsarbejde fylder også relativt meget i indsatsen og kan enten være rettet mod unge, som udviser uhensigtsmæssig adfærd, eller mod udsatte unge med henblik på at forebygge kriminalitet. Under covid-19 har Gadeteamet oplevet, at flere borgere har henvendt sig om støj eller uro, hvorefter det har været håndteret enten i samarbejde med borgeren eller af borgeren efter vejledning fra Gadeteamet eller SSP.

Børns sundhed og Forebyggelse

Sundhedsplejen

Opfølgning på Børneudvalgets møde i maj. Spørgsmål: Forvaltningen skal undersøge, om man se et socialt parameter ift. hvem der er overvægtige

På Børneudvalgets møde i maj blev der spurgt til, hvorvidt man kan se et socialt parameter ift., hvilke børn der er overvægtige i Gentofte Kommune. Børn og Skole, Kultur, Unge og Fritid har undersøgt i databasen Børns Sundhed, og det er ikke muligt at trække data på overvægt og sociale parametre i forhold til det enkelte barn.

Børn og Skole, Kultur, Unge og Fritid kan se, at de overvægtige børn er repræsenteret på alle skoler, og det skifter fra år til år, hvilke områder i kommunen der er flest overvægtige børn i.

I 2020 var 11 % af de undersøgte børn i 8. klasse (32 børn) overvægtige, hvor andelen er 17,5% hos de alle kommuner, der indgår i databasen Børns Sundhed jf. kvartalsrapport for 1. kvartal 2021.



Pædagogisk Psykologisk Rådgivning (PPR)

Antallet af nye indstillinger til PPR er opgjort. Det er indstillinger til psykolog og logopæd for aldersgruppen 0 – 18 år. I de første fem måneder af 2021 har der samlet været 263 nye indstillinger. Det er flere end for de første fem måneder af både 2020 og 2019, hvor der var hhv. 157 og 226 nye indstillinger.

Beskrivelse af særlige PPR-indsatser for at understøtte elevtrivsel og deltagelse i fællesskaber i kølvandet af covid-19

Den 18. februar 2021 blev der indgået en bred national politisk aftale om at afsætte en ramme på 44 mio. kr. til indsatser i regi af PPR målrettet elever i mistrivsel eller i risiko for mistrivsel i kølvandet af covid-19. Midlerne har til formål at sikre en identifikation af de elever, som har haft det svært eller fået det værre fagligt, socialt og/eller trivselsmæssigt under nedlukningen samt til iværksættelse af konkrete indsatser rettet mod enkelte elever eller grupper af elever, der understøtter elevtrivsel og deltagelse i fællesskaber.

PPR i Gentofte Kommune har fået tildelt 565.465 kr. af de afsatte 44 mio. kr., som skal bruges inden udgangen af december 2021. Med afsæt i trivselsmidlerne har PPR ansat en psykolog, der udelukkende arbejder med indsatser i relation til mistrivsel blandt skoleelever som følge af covid-19.

Målgruppe

Målgruppen er alle elever med trivselsmæssige udfordringer som følge af covid-19 og nedlukning.

PPR har indsatser på tre niveauer:

1. Elever i mistrivsel
2. Forældre, hvis børn er i mistrivsel
3. Professionelle, der har behov for rådgivning omkring elever i mistrivsel

Elever i mistrivsel:

1. **En anonym rådgivningstelefon** fra 14. april. Pr. 1. juli har der været afholdt to samtaler med én elev. Samtalerne har været af ca. 1 times varighed. Der har derudover været foretaget syv testopkald, hvor der er blevet ringet op og kort efter lagt på igen. Indsatsen stoppede ultimo juni.
2. **Klassebesøg** fra 17. maj. Besøgene er målrettet elever fra 6. – 9. klasse og indledes med et oplæg fra PPR-psykologen omkring de udfordringer, der har været i spil blandt eleverne under nedlukningen som for eksempel nedtrykthed, ængstelighed, ensomhed, frygt for fremtiden, bekymringer om fagligt efterslæb samt bekymringer omkring venskaber både ude og inden for skolens rammer. Eleverne undervises derudover i, hvad der er almindelige reaktioner på en unormal situation som covid-19-nedlukningerne. Der har pr. 1. juli været afholdt otte klassebesøg. Tilbagemeldingerne fra elever og lærere er positive, og de har haft glæde af, at kunne snakke med en udefrakommende om deres reaktioner og erfaringer.

Forældre, hvis børn er i mistrivsel:

3. **En anonym forældrerådgivningstelefon** fra 14. april. Der har pr. 1. juli været 21 telefonsamtaler, hvoraf otte af samtalerne har omhandlet bekymringer for piger og i 13 af samtalerne bekymringer omkring drenge. Bekymringerne som forældrene har ønsket rådgivning om, har været af forskellig karakter. Dog har flere af samtalerne omhandlet begyndende skolefravær og manglende motivation i forhold til skole samt tristhed og ængstelighed. Den gennemsnitlige tid pr. samtale har været 45 minutter.



De professionelle, der har behov for rådgivning omkring elever i mistrivsel

4. **En rådgivningstelefon** til lærere og pædagoger fra 11. maj. Der har pr. 1. juli været afholdt 17 telefonsamtaler. Ængstelighed og begyndende angst hos elever har været en gennemgående problemstilling. Den gennemsnitlige tid pr. samtale har været ca. 35 minutter.
5. **Workshops** målrettet lærere, pædagoger og ledelse. Workshopsene består af oplæg fra PPR-psykolog om covid-19-reaktioner hos børn og unge, viden om hvordan elever bedst støttes i forhold til disse reaktioner samt viden om andre kommunale indsatser til børn, unge og familier i mistrivsel. Der har ved udgangen af juni været afholdt fire workshops, og der er yderligere planlagt workshops med tre skoler efter sommerferien.
6. **Ugens tip** der består af en e-mail, der er blevet sendt onsdag fra april til skolernes sommerferie 2021. Ugens tip er sendt til skoler og andre professionelle, som arbejder med børn og unge. I Ugens tip gives der løbende opdateringer på den aktuelle trivselsindsats under PPR. Der informeres desuden om forskellige typer af kommunale og nationale indsatser til børn og unge, det kunne være nyttigt for professionelle omkring eleverne at kende til. Vores oplevelse er, at skoler og andre fagprofessionelle er glade for Ugens tip, da den samler væsentlig viden på området på en overskuelig måde. Ydermere har PPR fået henvendelser fra flere medarbejdere i kommunen, der arbejder med udvikling af indsatser til børn og unge, som har ønsket at komme på maillisten til Ugens tip.

I dagsordenspunkt 3 på indeværende møde fremgår opfølgning på trivselsindsatser til de unge under covid-19.

Fælles om Ungelivet

Fælles om Ungelivet har til formål at skabe initiativer og handlinger, der kan støtte op om et ungeliv med mindre alkohol og ingen tobak og rusmidler. I pilotfasens første år (skoleåret 2020/21) indgik tre skoler (Bakkegårdsskolen, Tjørnegårdsskolen og Gentofte Skole) og Gammel Hellerup Gymnasium i samarbejdet omkring involvering af forældre og lokalsamfund.

Der er afholdt digitale forældremøder for 7. og 8. årgang på Tjørnegårdsskolen og Bakkegårdsskolen i samarbejde med SSP, hvor forældrene er blevet præsenteret for lokale data om deres unge, og viden om forælderrollen, som er en beskyttende faktor for unges trivsel og brug af rusmidler, havde fokus. Forældrene drøftede holdninger og fælles aftaler om alkohol i de enkelte klasser. Forud for forældremøderne er kontaktførelser fra klasserne blevet involveret med henblik på at engagere dem til at have en aktiv rolle, hvor de er med til at sætte gang i dialogen og lave aftaler på tværs af forældrene. På Gentofte Skole skal der afvikles fysiske forældremøder. Disse afholdes i august pga. covid-19.

Gammel Hellerup Gymnasium har på samme vis som de tre grundskoler fået en lokal rapport, som er blevet præsenteret for gymnasiets ledelse. I august/september vil gymnasiets elevråd blive involveret i lokale udfordringer omkring rusmidler, hvor det skal formulere budskaber, som tages med til forældre og gymnasiets bestyrelse. Til august og september afholdes to arrangementer for forældre til 1.g-elever omkring unges alkohol- og festkultur.

Viden om forælderrollen er blevet kommunikeret bredt ud til forældre i kommunen gennem webinar om forebyggelse, som blev afholdt af SSP og rusmiddelkonsulenten den 13. april. På webinarer deltog ca. 150 forældre. Den 4. maj afholdtes et andet webinar, "Bliv klogere på forælderrollen" med oplæg fra en forsker fra VIVE (Det Nationale Forsknings- og Analysecenter for Velfærd). Ca. 90 forældre deltog.



Sundhedspolitiske handleplaner

Børn og Skole, Kultur, Unge og Fritid har via Forebyggelse og Sundhedsfremme (FOS) fået bevilget midler til fire sundhedspolitiske handleplaner i 2021 og 2022. Status for de fire planer er:

Stop dit forbrug af nikotin/snus

Gentofte Kommune vil i efteråret 2021 og frem til marts 2022 tilbyde gruppeforløb til unge i udskolingen og på ungdomsuddannelser vedr. brugen af snus og tyggetobak¹ med henblik på ophør eller nedbringelse af forbruget blandt unge. Gruppeforløbet er målrettet unge i kommunen, og finansieret af midler under Gentofte Kommunes sundhedspulje. Der er bevilget henholdsvis 230.000 kr. i 2021 og 87.000 kr. i 2022.

Gruppeforløbet tilrettelægges endeligt hen over sommeren, og der vil blive ansat en facilitator til opgaven. Forløbene vil ligge 1 x ugentligt over seks uger i undervisningstiden. Der forventes gennemført 10 forløb à 6-8 unge, i alt ca. 70 unge.

Ung i bevægelse

Fritid har fået bevilliget 750.000 kr. til at fortsætte handleplanen "Ung i Bevægelse". Midlerne går bl.a. til ansættelse af en projektmedarbejder, som skal bl.a. sikre udviklingen og gennemførelsen af nogle af de bevægelsesaktiviteter, som Fritid i samarbejde med forskellige aktører havde planlagt i forrige periodes handleplan, men som kunne ikke gennemføres på grund af Covid-19. Dertil kommer en række yderligere tiltag, som er sammentænkt med Visionskommunearbejdet, En Times motion om dagen og Fælles om Ungelivet. Indsatserne vil blive konkretiseret nærmere, når projektmedarbejderen "får fingeren på pulsen".

Et overordnet mål med indsatserne er at tiltrække flere unge til foreningerne, helt konkret 3 % flere aktive om året i målgruppen 12-25 år, svarende til ca. 250 pr. år. Målopfyldelsen vil blive aflæst via Centralt Forenings-Register. Et andet overordnet mål er at skabe flere selvorganiserede 12-25-årige. Til denne målsætning tages der afsæt i Bevæg dig for livets idræts- og motionsvaneundersøgelse i Gentofte Kommune, og målet vil være at øge mængden af aktive til 78%, svarende til en øgning på 4 procentpoint.

Unge og søvn - genvej til trivsel og bedre indlæring

Formålet er at understøtte bedre søvnvaner blandt unge. Der afsat 1.645.000 kr. frem til 31. december 2022, og en resterende del af skoleåret 2022/23 (740.000) søges dækket af En Ung Politik eller budget 2023/24. 1. september 2021 ansættes projektleder med ansvar for gennemførelse af tre delhandleplaner:

1. 50 søvnforløb for klasser på ungdomsuddannelserne i skoleåret 2021/22, og 100 klasseforløb i skoleåret 2022/23. Antallet svarer til henholdsvis ca. 1/3 og 2/3 af samtlige klasser på ungdomsuddannelserne i kommunen. Dertil er der planlagt ca. 20 pilot-søvnforløb for udskolingsklasser for det kommende skoleår.
2. Der tilbydes en 2-dages søvnvejlederuddannelse og efterfølgende netværksdannelse til studievejledere på ungdomsuddannelserne samt kommunale medarbejdere inden for ungeområdet, fx Sundhedsplejen, uddannelsesvejledere, pædagogiske konsulenter m.fl.
3. Der gives viden og værktøjer til forældre med henblik på at opbygge og fastholde gode og sunde sovevaner for børn og unge. Der afholdes webinarer, og der gennemføres adfærdsdesignkampagner og indsatser, der motiverer til og stimulerer gode søvnvaner. Det præcise indhold afventer projektlederens opstart.

Udvikling af samarbejdsmodel for unges seksuelle sundhed

Data fra 2017 for Gentofte Kommune viste, at 30 ud af 1000 unge mellem 15 – 29 år var diagnosticeret med klamydia. Antallet af unge med klamydia faldt i 2018 til 27 ud af 1000 (Sundhedsstyrelsen, 2018), men Gentofte er stadig placeret

¹ Snus og tyggetobak er tobak, som er doseret i små portionsposer, der placeres direkte i munden. De frigiver ikke røg, når de anvendes og derfor omtales de også som røgfri tobak. Fælles for produkterne er, at de indeholder nikotin, som er stærkt afhængighedsskabende. Både snus og tyggetobak indeholder også kræftfremkaldende stoffer.



blandt de kommuner med den højeste positivrate sammen med Odense, Århus, Frederiksberg og København. (Sundhedsstyrelsen, 2018). I Gentofte har 25 % af de unge i gymnasierne ikke anvendt prævention ved sidste samleje. Dette er lidt højere end landsgennemsnittet på 21%, jf. Gentofte Ungdomsprofil 2020.

Sundhedsplejen i Gentofte har erfaringer med, hvordan der kan sættes ind mod det høje antal unge med klamydia, når der er kommunale projektmedarbejdere til at koordinere og sikre involvering fra ungdomsuddannelserne. Denne erfaring bygges der nu videre på med midler fra Sundhedspolitikken, ved at udvikle en samarbejdsmodel, hvori samarbejdet skal ligge decentralt mellem den enkelte ungdomsuddannelse og samarbejdspartneren Sex og Samfund.

Sidste afrapportering på tidligere opgaveudvalg om Anbringelser samt Børn og Unge i Fællesskaber

Kvartalsrapporten for 2. kvartal 2021 bilag 3 viser, hvordan der har været arbejdet med anbefalingerne fra det tidligere opgaveudvalg om Anbringelser samt Børn og Unge i Fællesskaber. Børn og Skole, Kultur, Unge og Fritid vurderer, at anbefalingerne nu er bragt videre ind i arbejdet på området. Derfor vil dette være sidste afrapportering på det tidligere opgaveudvalg om Anbringelser samt Børn og Unge i Fællesskaber.

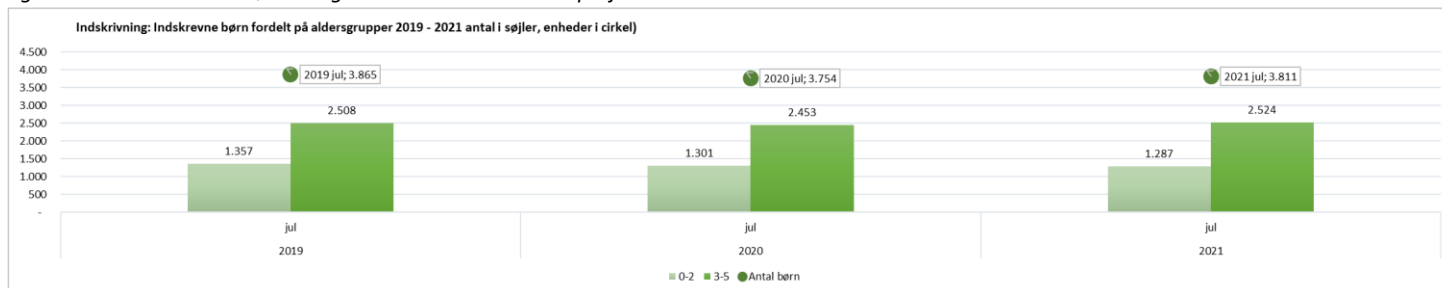


DAGTILBUD FOR SMÅBØRN

Dagtilbudsområdet omfatter 44 daginstitutioner – 16 kommunale og 28 selvejende institutioner – samt Dagplejen. Der er 4 vuggestuer, 8 børnehaver og 32 integrerede eller kombinerede institutioner.

Antal børn og enheder samt demografi

Figur 1 Antal indskrevne børn i daginstitutioner 2019-2021 pr. juli måned

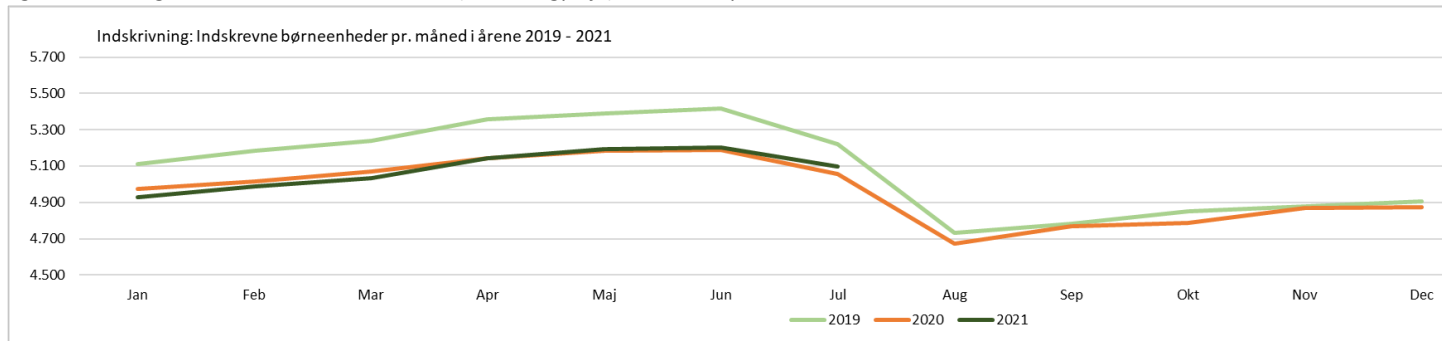


Kilde: NemPlads juli 2021.

Note: Data bliver løbende opdateret.

Figur 1 viser antallet af indskrevne børn opdelt på aldersgrupper 0-2 og 3-5 år pr. juli for perioden 2019 - 2021. Pr. 1. juli 2019 var der i alt 3.865 børn, mens der 1. juli 2021 var 3.811 børn. Antallet af børn pr. 1. juli 2021 er lidt lavere end 1. juli 2019, dog lidt højere end 1. juli 2020. Fra juli 2019 til juli 2020 var der et fald på ca. 100 børn i aldersgruppen 0-2 år.

Figur 2 Udviklingen i antal indskrevne enheder (ekskl. dagpleje) 2019-2021 pr. måned



Kilde: NemPlads juli 2021.

Note 1: Et barn i 0-2-årsalderen tæller to enheder, mens et barn i 3-6-årsalderen tæller for en enhed.

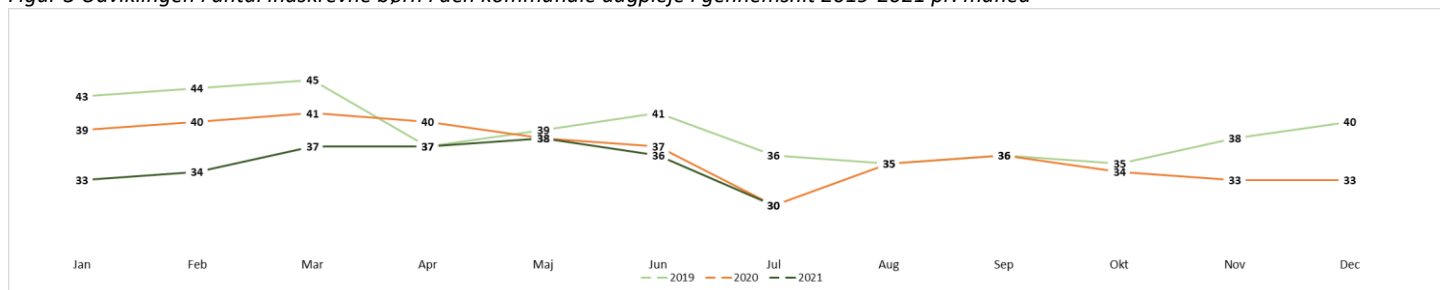
Note 2: Data bliver løbende opdateret.

Figur 2 viser udviklingen i antallet af indskrevne enheder i perioden 2019 - 2021 i daginstitutioner pr. måned. Ved budgettildelingen tæller et barn i 0-2-årsalderen to enheder, mens et barn i 3-6-årsalderen tæller for én enhed.

Antallet af indskrevne enheder i 2. kvartal 2021 er på niveau med 2. kvartal 2020. Fra juli 2019 til juli 2020 var der et fald på ca. 200 enheder.



Figur 3 Udviklingen i antal indskrevne børn i den kommunale dagpleje i gennemsnit 2019-2021 pr. måned



Kilde: NemPlads juli 2021.

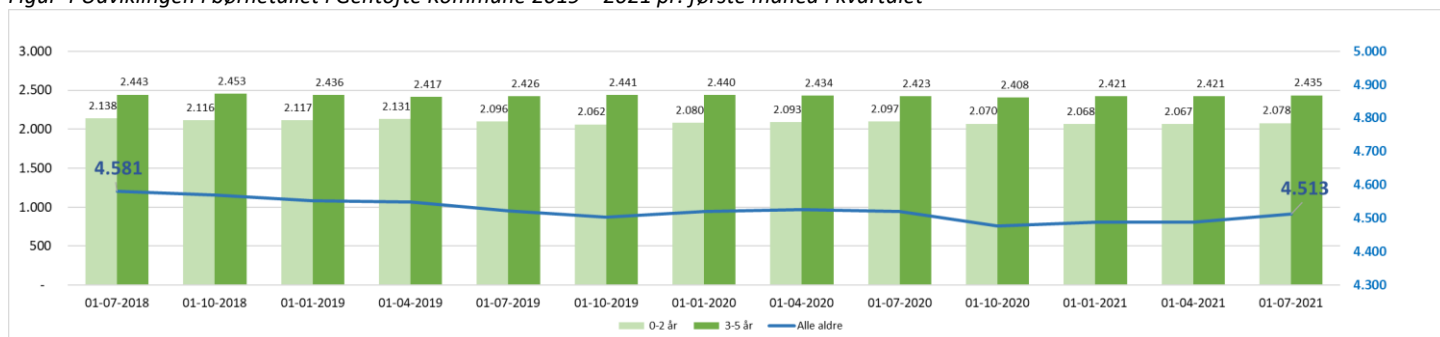
Note 1: Eksklusiv børn med særlige behov – i gennemsnit tre børn pr. måned.

Note 2: Der kan forekomme opdateringer i systemet med tilbagevirkende kraft.

Figur 3 viser antal indskrevne børn i Dagpleje i perioden 2019 – 2021 pr. måned. Antallet af børn i dagpleje i juli 2021 er på niveau med juli 2020.

Demografi

Figur 4 Udviklingen i børnetallet i Gentofte Kommune 2019 – 2021 pr. første måned i kvartalet



Kilde: CPR-registeret juli 2021.

Note: Det bemærkes, at tallene fra Figur 4 (demografi) og Figur 1 (indskrevne børn) ikke kan sammenlignes. Nogle børn er registeret demografisk, men ikke indskrevet i daginstitutioner i Gentofte Kommune. F.eks. er kun ca. halvdelen af 0-årige indskrevet i daginstitutionerne.

Figur 4 viser udviklingen i børnetallet siden juli 2018. Pr. 1. juli 2021 er der i alt 4.513 børn fordelt på 2.078 0-2-årige og 2.435 3-5-årige. Det er på samme niveau, som pr. 1. januar 2021. Siden begyndelsen af 2012 har der været et fald i børnetallet på ca. 900 børn.



Sprogkompetencer

I Gentofte Kommunes dagtilbud tilbydes alle børn en sprogvurdering, når de er hhv. tre og fem år. Resultater af pædagogernes sprogvurderinger for treårige og femårige børn i perioden fra 1. januar 2020 til ultimo maj 2021 fremgår af nedenfor. Resultaterne for 2020 og 2021 er lagt sammen, for at give et helhedsbillede af udviklingen siden 2019. I perioden 1. januar 2020 til ultimo maj 2021 er der samlet resultater fra 701 vurderinger af treårige børn og 725 vurderinger af femårige børn. Resultaterne fra 2019 indgår til sammenligning. I 2019 er der resultater fra 675 vurderinger af treårige børn og 510 vurderinger af femårige børn².

På baggrund af sprogvurderingerne placeres barnet i en af de nedenstående tre indsatsgrupper.

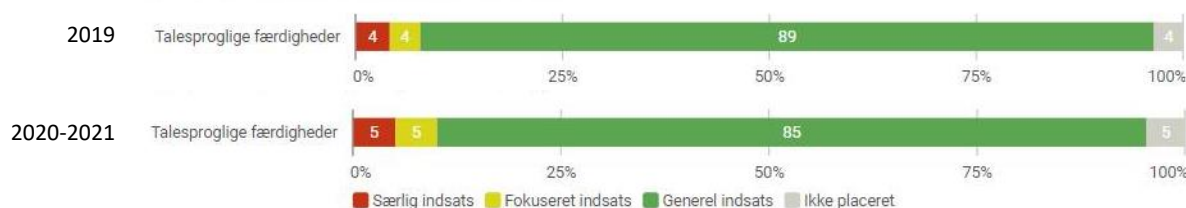
- **Generel indsats** – omfatter børn, som har en alderssvarende sproglig udvikling med et varieret sprog og en god forståelse for sproget.
- **Fokuseret indsats** – omfatter børn, som vurderes at have behov for en indsats inden for mindst ét sprogområde. Børn, der placeres i indsatsgruppen "fokuseret indsats", skal tilbydes en øget opmærksomhed på deres sproglige udvikling. Det kan være i form af aktiviteter for differentierede børnegrupper, som støtter den sproglige udvikling. I nogle tilfælde er der behov for vejledning fra en logopæd i Pædagogisk Psykologisk Rådgivning (PPR).
- **Særlig indsats** – omfatter børn, som vurderes at have behov for en særlig sprogstimulerende indsats. Børn, der placeres i indsatsgruppen "særlig indsats", skal i langt de fleste tilfælde henvises til en logopæd i (PPR). I indeværende Kvartalsrapport indgår afsnit om indstillinger til logopæd på side 28.

En lille gruppe børn indplaceres ikke i sprogvurderingen. Dette skyldes, at sprogvurderingen er afbrudt inden 2/3 af vurderingen er gennemført, fordi de pågældende børn ikke har kompetencerne til at gennemføre vurderingen. Dette vurderes af pædagogen, hvis de f.eks. har indtryk af, at det pågældende barn gætter på svarene. Dagtilbuddene og dagtilbuddets logopæd går i dialog med forældrene om, hvad det næste skridt er ift. det pågældende barn.

Treåriges sprogvurderinger

I figurene nedenfor fremgår pædagogernes vurdering af de talesproglige færdigheder³ for treårige i 2019 sammenlignet med perioden 1. januar 2020 til ultimo maj 2021.

Figur 5 Talesproglige færdigheder, treårige indsatsgruppe for 2019 og 2020-2021



Kilde: Hjernen og Hjertet pr. 27. maj 2021.

Figur 5 viser, at 5% (35 børn) af de treårige børn i perioden 2020-2021 er placeret i "særlig indsats" ift. talesproglige færdigheder. Det er en lille stigning på ét procentpoint sammenlignet med 2019. Det samme gør sig gældende for indsatsgruppen "fokuseret indsats", hvor 5% (35 børn) er placeret i 2020-2021, mens det var 4% (29 børn) i 2019. 85% (596 børn) er placeret i "den generelle indsats" i 2020-2021. I 2019 var andelen i denne gruppe på 89% (645 børn). Det overordnede billede af pædagogernes vurdering af de treårige talesproglige færdigheder er, at niveauet er stabilt. Små udsving er forventeligt, og de procentuelle forskelle fra 2019 til 2020-2021 afspejler ganske få børns resultater.

² Materialet til brug for sprogvurdering blev revideret af Børne- og Socialministeriet primo 2018. Den nye reviderede sprogvurdering blev taget i brug fra 1. maj 2018.

³ De talesproglige færdigheder omhandler barnets produktive (siger) og receptive (forstår) ordforråd, barnets forståelse af begreber og simple og komplekse sætninger, samt barnets brug af sprog i forskellige kommunikative situationer.

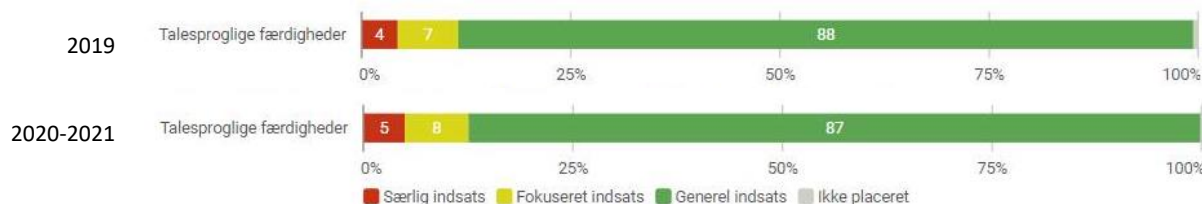


Resultaterne skal ses over en længere årrække, og udsvingene skal være lidt større, før det peger på en tendens i en specifik retning.

Femåriges sprogvurderinger

Nedenfor fremgår pædagogernes vurdering af de talesproglige og før-skriftlige færdigheder for femårige i 2019 sammenlignet med perioden 1. januar 2020 til ultimo maj 2021.

Figur 6 Talesproglige færdigheder, femårige indsatsgruppe for 2019 og 2020-2021

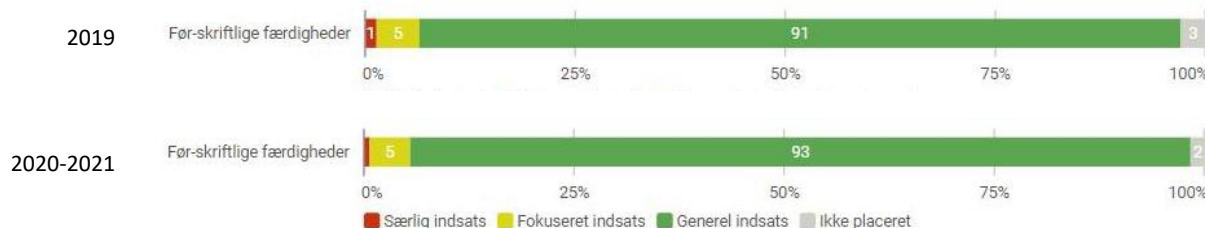


Kilde: Hjernen og Hjertet pr. 27. maj 2021.

Figur 6 viser, at 5% (36 børn) af de femårige børn i perioden 2020-2021 er placeret i "særlig indsats" ift. talesproglige færdigheder. Det er en stigning på ét procentpoint sammenlignet med 2019. 8% (58 børn) er placeret i indsatsgruppen "fokuseret indsats" i 2020-2021. Dette er også en stigning på ét procentpoint sammenlignet med 2019. 87% (631 børn) er placeret i "den generelle indsats" i 2020-2021, hvor andelen var på 88% (448 børn) i 2019.

Det overordnede billede af pædagogernes vurdering af de femåriges talesproglige færdigheder er, at niveauet er stabilt.

Figur 7 Før-skriftlige færdigheder, femårige indsatsgruppe for 2019 og 2020-2021



Kilde: Hjernen og Hjertet pr. 27. maj 2021.

Figur 7 viser, at under 1% (7 børn) af de femårige børn i perioden 2020-2021 er placeret i "særlig indsats" ift. før-skriftlige færdigheder⁴. Det er et fald på ét procentpoint sammenlignet med 2019. 5% (36 børn) er placeret i indsatsgruppen "fokuseret indsats" i 2020-2021. Det samme var tilfældet i 2019. 93% (674 børn) er placeret i "den generelle indsats" i 2020-2021, hvor det var 91% (464 børn) i 2019. 2% (15 børn) er ikke placeret i en indsatsgruppe i 2020-2021, mens andelen i 2019 var på 3% (15 børn).

Der er altså kun sket en minimal forskydning fra 2019 til 2021.

PPR og Dagtilbud har fokus på, at alle treårige og femårige børn sprogvurderes, herunder et særligt fokus på at de flersprogede børn sprogvurderes. På Børneudvalgsmødet i 13. august 2019 forelagde Børn og Skole, Kultur, Unge og Fritid dagsordenspunktet "Særlig indsats for flersprogede børn 0-6 år i Gentofte Kommune", jf. punkt 1. Der vil være en opfølgning på dette punkt på indeværende Børneudvalgsmøde punkt 1.

⁴ Før-skriftlige færdigheder omhandler barnets evne til at genkende og bearbejde sproglige samt barnets viden om begreber, der er relateret til skriftsprog, f.eks. læseretning og kendskab til bogstaver. Før-skriftlige færdigheder indgår kun i femårsvurderingen.



SprogTrappen

Som tidligere oplyst i kvartalsrapporten fra 3. kvartal 2019 og Kvalitetsrapporten 2019 anvendes iagttagelsesredskabet SprogTrappen til børn fra 0-3 år som pædagogisk værktøj i dagtilbuddene. Redskabet bruges til at identificere sproglige og kommunikative vanskeligheder tidligere hos børnene. Data viser, at SprogTrappen anvendes i stigende grad i dagtilbuddene. Der er imidlertid udfordringer med data fra indplaceringerne på sprogtrappens trin i en sådan grad, at Børn og Skole, Kultur, Unge og Fritid vurderer, at data ikke giver et validt billede af de 0-2-åriges kommunikations- og sprogfærdigheder, hvorfor data ikke fremlægges her i Kvartalsrapporten. I det kommende år vil der være fokus på dels at validere data i forhold til de trin på sprogtrappen børn i alderen 0-2 år bliver indplaceret på i Gentofte Kommune, dels på yderligere implementering af det pædagogiske redskab.

Udsættelse af Lege- og læringsmiljøvurdering

Lege- og læringsmiljøvurderingen gennemføres som udgangspunkt i dagtilbuddene i foråret i ulige år. Vurderingen indeholder spørgsmål til dagtilbudsledere, medarbejdere (pædagoger), forældre og de ældste børn i dagtilbuddet. Udvalgt data fra vurderingen indgår i Kvartalsrapporteringen til Børneudvalget og i Kvalitetsrapporten for Dagtilbudsområdet.

Lege- og læringsmiljøvurderingen er i år blevet udskudt til efteråret. Baggrunden har dels været et ønske om at reducere opgavemængden for institutionerne i foråret, hvor covid-19 fortsat har fyldt meget, dels et ønske om at have bedre mulighed for at:

- Forberede medarbejdere, forældre og børn på formål og gennemførelse af vurderingen.
- Understøtte medarbejdere, forældre og børns besvarelser for at opnå en høj svarprocent.
- Sikre læring og opfølgning på besvarelserne efterfølgende.

Ovenstående områder er der bedre muligheder for at understøtte, når vurderingen gennemføres i efteråret.

I forhold til sidste Lege- og Læringsmiljøvurdering i 2019 arbejdes der desuden i samarbejde med Rambøll på ændringer i spørgsmålene, så de kommer tættere på praksis og den styrkede pædagogiske læreplan. Samtidig med ønskes det, at der fastholdes spørgsmål fra 2019 for at kunne følge udviklingen.

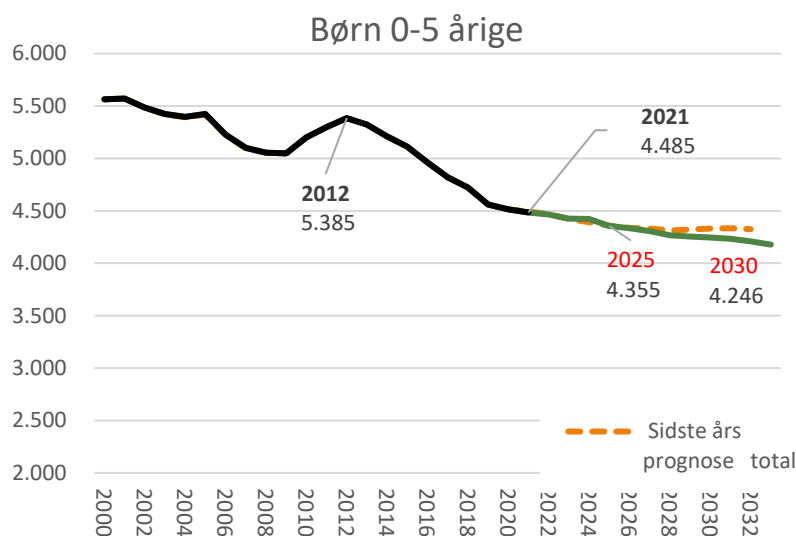
Ledig kapacitet i daginstitutioner og åbning af institutioner for børn fra andre kommuner

Figur 8 illustrerer den demografiske udvikling og prognose af 0-5-årige fra 2012 til 2030 (2021 – 2030 er en prognose). Fra 2012 til 2021 er børnetallet reduceret med 870 børn. Institutionerne påvirkes forskelligt af dette, da forældre har mulighed for frit at vælge den institution, de ønsker til deres børn. Dog oplever hovedparten af institutionerne at være påvirket af det faldende børnetal.

Den demografiske prognose for perioden 2021 – 2030 for 0-6-årige børn i Gentofte Kommune viser, at der forventes et yderligere fald på ca. 240 børn. Herefter forventes børnetallet for de 0-6-årige fortsat at falde, men ikke i samme hastighed som tidligere.



Figur 8 Faktisk og forventet antal 0-5-årige i Gentofte Kommune



Kilde: Danmarks statistik

I Gentofte Kommune er der 44 institutioner fordelt på 64 matrikler. Heraf har 56 institutioner eller matrikler egen indgang i den Digitale Pladsanvisning. Data fra den Digitale Pladsanvisning viser, at 14 ud af de 56 institutioner/matrikler har 10% eller flere ledige normpladser⁵ pr. 1. juli 2021.

For de 14 institutioner eller matrikler med egen indgang er fordelingen følgende:

- Fire har 10% ledige normpladser.
- To har mellem 11% - 14% ledige normpladser.
- Fire har mellem 15% - 19% ledige normpladser.
- To har mellem 20% - 29% ledige normpladser.
- To har mellem 30% - 39% ledige normpladser.

Foruden ledige normpladser har stort set alle institutioner ledige garderobepladser. Ved garderobepladser forstås pladser, som er ledige for en kortere periode, og som derved ikke kan bookes for et helt institutionsforløb for barnet. Da budgetmidlerne følger barnet, giver det institutionerne udfordringer, hvis de har mange ledige pladser (her gælder både normpladser og garderobepladser).

Åbning af daginstitutioner for andre kommuners børn

Alle børn har som udgangspunkt ret til at blive optaget i et dagtilbud i en anden kommune, end der hvor de bor, men efter Dagtilbudslovens § 28, stk. 2 kan Kommunalbestyrelsen beslutte "at lukke ventelisten for optagelse af børn fra andre kommuner af kapacitetsmæssige årsager og under væsentlige hensyn til børn fra kommunen".

På baggrund af det faldende børnetal og antal indskrevne børn vurderede Dagtilbud i december 2017, at hensynet til egne borgere i form af opfyldelse af pasningsgaranti og sikring af søskendefordelen fortsat kunne opfyldes, selvom man i

⁵ En normplads er den plads, forældre kan se, når de søger efter plads i den Digitale Pladsanvisning. En normplads sikrer et fuldt forløb i barnets dagtilbudstid.



nogle daginstitutioner åbnede for adgang for børn fra andre kommuner. På Børneudvalgets møde d. 21. august 2018 blev kriteriet for, hvornår en daginstitution bliver åbnet for børn fra andre kommuner fastsat til 15% ledige normpladser.

Når der åbnes for institutioner med ledige normpladser, kan der åbnes for hele institutionen, en enkelt en matrikel eller for de specifikke aldersgrupper (0-2 år/vuggestue eller 3-5 år/børnehave).

Dagtilbud gennemfører hver tredje måned en analyse af den ledige kapacitet i alle institutioner og åbner for børn fra andre kommuner i de institutioner med 15 % eller flere ledige normpladser. Der er løbende dialog mellem Dagtilbud og institutionerne omkring tilpasning af børnekapaciteten, når der opleves et større antal ledige normpladser. I foråret 2021, har analysen dog været forsinket grundet covid-19.

Der er i seneste indberetning for børn fra andre kommuner åbnet for 10 institutioner af de 14 institutioner med minimum 10% ledige normpladser, da de har minimum 15% ledige normpladser i enten vuggestuen eller børnehaven eller begge aldersgrupper.

Tabel 1 viser hvilke institutioner eller afdelinger, der har været åbne for børn fra andre kommuner siden 2. halvår af 2020 og 1. halvår 2021.

Tabel 1 Institutioner der er åbne for børn fra andre kommuner

Periode	Institutioner/afdelinger der er åbne for børn fra andre kommuner
Juni-august 2020	<ul style="list-style-type: none"> • Regnbuen (3-5 år) • Trekløveren, afd. Vangede Børnehus (3-5 år) • Gentofte Børnehave • Vældegårds Børnehave • Den grønne planet, Afd. Galaksen (0-2 år) • Solstrålen, Afd. Nord (3-5 år) • Åkanden • Charlottenlund Børnehus, Afd. Kastaniegården (3-5 år) • Højgården (0-2 år)
Sep-nov 2020	<ul style="list-style-type: none"> • Regnbuen • Trekløveren, afd. Vangede Børnehus (3-5 år) • Gentofte Børnehave • Højgården • Den grønne planet, Afd. Galaksen (0-2 år) • Solstrålen, Afd. Nord (3-5 år) • Åkanden • Charlottenlund Børnehus, Afd. Kastaniegården (3-5 år) • Vældegårds Børnehave • Helleruphøj
Nov 2020-feb 2021	<ul style="list-style-type: none"> • Regnbuen • Trekløveren, afd. Vangede Børnehus (3-5 år) • Gentofte Børnehave • Højgården • Den grønne planet, Afd. Galaksen (0-2 år) • Solstrålen, Afd. Nord (3-5 år) • Åkanden • Charlottenlund Børnehus, Afd. Kastaniegården (3-5 år) • Vældegårds Børnehave • Jægersborg Børnehus afd. Tjørnestien • Børnehuset Eventyrhusene afd. Syd (3-5 år)



Periode	Institutioner/afdelinger der er åbne for børn fra andre kommuner
Feb 2021-juni 2021	<ul style="list-style-type: none"> • Regnbuen • Trekløveren, afd. Vangede Børnehus (3-5 år) • Gentofte Børnehave • Højgården • Den grønne planet, Afd. Galaksen (0-2 år) • Solstrålen, Afd. Nord (3-5 år) • Åkanden • Charlottenlund Børnehus, Afd. Kastaniegården (3-5 år) • Børnehuset Eventyrhusene afd. Syd (3-5 år) • Vældegårdens Børnehave • Jægersborg Børnehus afd. Tjørnestien • Globus
Juli -sep 2021	<ul style="list-style-type: none"> • Vældegårdens Børnehave • Gentofte Børnehave • Børnehuset Højgården • Lundegården • Børnehuset Stolpehøj • Jægersborg Børnehus afd. Tjørnestien • Børnehuset Eventyrhusene afd. Syd (3-5 år) • Hellerup Børnehus, Skattekosten • Globus • Charlottenlund Børnehus, Afd. Kastaniegården (3-5 år)

I 2020 resulterede de åbne institutioner i 19 bookinger af børn fra andre kommuner. Fra 1. januar – 1. juli 2021 har der været 39 bookinger i de 12 institutioner, der har været åbne for børn fra andre kommuner.

Det har indtil nu været Dagtilbuds erfaring, at borgere fra andre kommuner primært booker vuggestuepladser, og at børnene forlader institutionen igen, så snart de tilbydes et relevant pasningstilbud i egen kommune.

Der er sket en stigning i antallet af bookinger fra 2020 til 2021. Dagtilbud vil fortsat hver tredje måned foretage en analyse af den ledige kapacitet i kommunens dagtilbud og på den baggrund vurdere, hvilke institutioner der kan være åbne for børn fra andre kommuner, og hvilke der skal lukkes af kapacitetsmæssige årsager og af hensyn til børn med bopæl i kommunen.

Pædagogandel januar - juni 2021

På Børneudvalget møde den 10. november 2020 (punkt 2) blev der forelagt og godkendt ønske fra forvaltningen om fremadrettet at give en årlig afrapportering og en halvårlig status af pædagogandelen på baggrund af data for årets enkelte måneder.

Forvaltningen har siden januar 2020 indhentet månedlige data for pædagogandelen fra såvel de kommunale som de selvejende institutioner⁶. Fra årsskiftet 2020/2021 udregnes på baggrund af disse data et årsgennemsnit for pædagogandelen.

Pr. 2021 opgøres ansættelser for dagtilbudsområdet på tre parametre. Pædagoger, pædagogiske assistenter og pædagogmedhjælpere. Nedenstående er en status for første halvår af 2021 og dermed et halvårsgennemsnit.

⁶ En selvejende institution, Lundegård, indgår kun med marts og september data og årsdata.

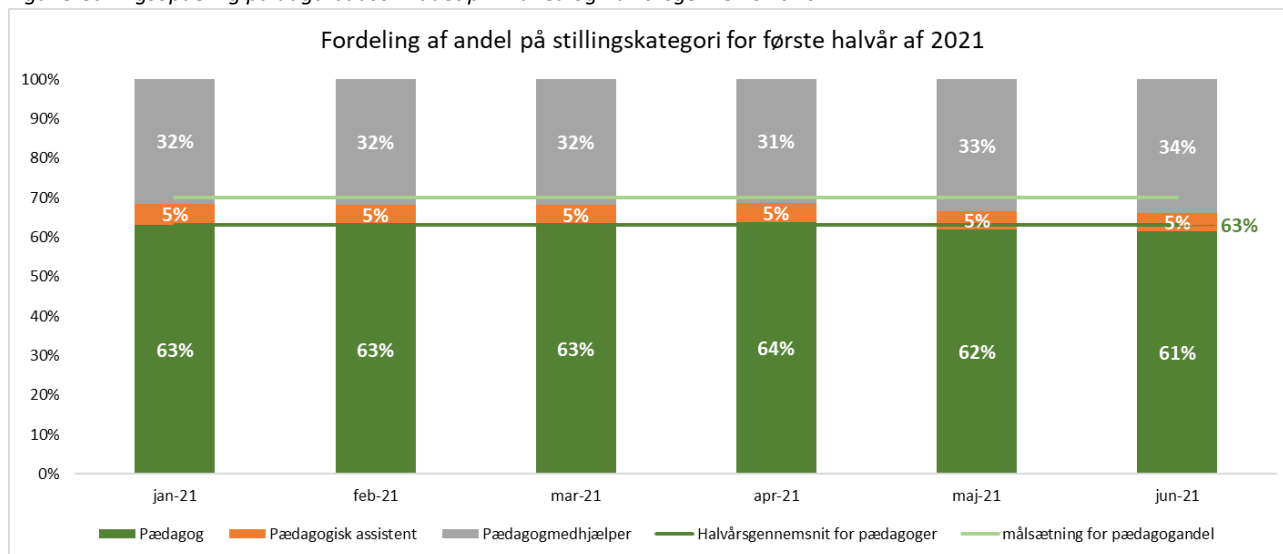


Opgørelsen for stillingskategorier er for første halvdel af 2021 for både selvejende og kommunale institutioner⁷, på

- 63 % for pædagoger
- 5 % pædagogiske assistenter
- 32 % pædagogmedhjælpere

Pædagogandelen for 2020 var på 66%.

Figur 9 Stillingsopdeling på dagtilbudsområdet pr. måned og halvårsgennemsnit 2021



Kilde: Økonomi juli 2021.

Note: Datagrundlaget består af data fra OPUS og lønopgørelser, der er indhentet fra de selvejende institutioners paraplyorganisationer. Medarbejdere i kompetencecentre tæller med. Ledere regnes som pædagoger. Data er baseret på månedslønnede medarbejdere.

Dagtilbud er blevet opmærksom på, at der tidligere har været en difference på opgørelsesmetoden mellem de kommunale institutioner (og de tre selvejende institutioner som får deres administration af kommunen) og de selvejende institutioner. Forskelle i opgørelsesmetode har bestået i, at de selvejende institutioner - i modsætning til de kommunale - ikke har medregnet pædagoger under den del af barslen, hvor kvinden får løn, hvilket er sket ift. pædagoger på de kommunale institutioner. Dette har formentligt betydet, at pædagogandelen for de selvejende institutioner har fremstået en anelse lavere, end den reelt har været. Der er pr. maj 2021 rettet op på denne forskel således, at tallet nu opgøres på samme måde som for de kommunale institutioner.

Det bemærkes, at første halvår af 2021 har været stærkt præget af covid-19. Der har fra Børne- og Undervisningsministeriet samt Sundhedsstyrelsen været fastsat en række skærpede krav, vejledninger og retningslinjer til blandt andet mindre grupper og øget hygiejniveau i institutionerne. Det har krævet ekstra personaleressourcer - personaleressourcer som typisk ikke havde en pædagogfaglig baggrund. Pr. 16. juni 2021 er dagtilbuddene vendt tilbage til en mere normaliseret hverdag, dog er der fortsat skærpede sundhedsmæssige anbefalinger og vejledninger til daglig rengøring og øget hygiejne.

Sammen med den sundhedsfaglige ekspertise i kommunen blev det fra efteråret 2020 vurderet, at der var behov for at tildele ekstra ressourcer til alle institutioner til at varetage de særlige krav til rengøring og hygiejne. I perioden fra 9. november 2020 til 18. maj 2021 er alle institutioner tildelt en ekstra time pr. dag pr. børnegruppe. Fra 18. maj 2021 til 8.

⁷ Data for første halvår af 2021 er opgjøret på 43 institutioner, da data fra den selvejende institution Lundegård, ikke af metodiske årsager kan medtages i opgørelsen.



juni blev tildelingen sat til 45 minutter om dagen pr. gruppe og i perioden 8. juni til 25. juni er der tildelt 30 min. om dagen pr. gruppe. Disse midler formodes hovedsageligt at være gået til ekstra ufaglærte timer.

Det betyder, at i første halvår af 2021 har været afsat lidt ekstra økonomiske ressourcer til ekstra hænder. Dette har formentlig påvirket pædagogandelen i første halvår af 2021. Når der anvendes flere pædagogmedhjælpertimer til at løfte de ekstra opgaver i forbindelse med covid-19, bliver den beregnede pædagogandel alt andet lige lavere end uden de ekstra tildelte ressourcer.

Det skal også bemærkes, at institutionerne har fået tildelt minimumsnormeringsmidlerne med virkning fra 2. halvår af 2020. I forbindelse med minimumsnormeringsmidlerne er der henstillet til – særligt for de institutioner, der har en pædagogandel på under 70% - at benytte midlerne til at udvide antallet af pædagogtimer. Da midlerne først er tilført institutionerne fra 2. halvår af 2020 og er relativt beskedne, er der formentlig institutioner, der ikke endnu har haft mulighed for at anvende midlerne specifikt på yderligere pædagogtimer.

Endelig bemærkes, at det er meget vanskeligt at rekruttere pædagoger, hvorfor området oplever ikke at kunne besætte alle ledige pædagogstillinger med pædagoger. Baggrunden herfor er, at alle kommuner i landet har fået tilført minimumsnormeringsmidler – midler som generelt ønskes omsat til uddannede medarbejdere - samtidig med at der uddannes færre og færre pædagoger og et meget stort antal pædagoger i Danmark løbende forlader faget.

Pædagogandelen svinger på månedsbasis. Første halvår af 2021 har været præget af covid-19-situationen, vintermånederne og forårmånederne har, som beskrevet ovenfor været de måneder med flest restriktioner og størst smittetryk. Samtidig med er foråret traditionelt den periode, hvor der er flest børn frem til skolestart og dermed som oftest flere pædagogmedhjælpere i denne periode. Derfor kan der være en formodning og forhåbning om, at pædagogandelen stiger til andet halvår af 2021, forudsat der er fortsat bedring i covid-19 situationen. Det er dog bekymrende, at institutionerne samstemmende beretter om massive udfordringer med at rekruttere nye pædagoger.

Mønstre i pædagogandel

I lighed med tidligere år er der screenet for mønstre i data. Baseret på halvårsgennemsnittet for 2021 viser data, at institutionernes pædagogandel ligger i spændet mellem 48% og 93%.

De kommunale institutioner har i første halvår af 2021 haft et vægtet gennemsnit på 63%, mens de selvejende institutioner har haft et vægtet gennemsnit på 62%⁸.

Ud af kommunens 44 institutioner lever fem institutioner op til kravet om minimum 70% pædagogandel i halvårsgennemsnittet med én kommunal og fire selvejende institutioner. Tre institutioner har en pædagogandel på 69%. 19 institutioner har pædagogandel på 65% eller derover. Der er ti institutioner, i første halvår af 2021, som har en pædagogandel under 60%, hvoraf er to institutioner kommunale. Blandt de ti institutioner, som i halvårsgennemsnittet ligger på en pædagogandel under 60%, har to af institutionerne i juni 2021 en andel på 60% eller derover, mens tre institutioner har en pædagogandel på 57-59%.

Rekruttering

Dagtilbud har vedvarende fokus på rekruttering og rækken af målrettede tiltag for at hæve pædagogandelen, som tidligere er beskrevet bl.a. i Kvartalsrapporten i 4. kvartal 2020, er fortsat i gang. Derudover er følgende igangsat:

- Deltagelse i KL-projektet Deltid til Fuldtid, hvor der undersøges, hvordan kommunerne kan få flere til at gå fra deltidsstillinger til fuldtidsstillinger.

⁸ Dog er der en forskel i opgørelsesmetoden mellem kommunale og selvejende, hvor de selvejende institutioner også opgør på løntimer for vikarer, hvorfor deres opgørelse fremstår som relativt lavere end forholdet ved kommunale institutioner.



- I 4K regi er dagtilbud undersøges, hvordan indsatserne for rekruttering og fastholdelse af pædagoger også kan styrkes i samarbejdet mellem de fire kommuner.
- Udviklingen af 'sporskiftemodellen' ved Københavns Professionshøjskole, hvor sigtet er omskole personer med akademisk uddannelse på min. Bachelorniveau til pædagoger gennem en meritpædagoguddannelse. Kommunen forventer at sende 6-7 pædagogmedhjælpere på denne uddannelse pr. september 2021.

Økonomisk status – Dagtilbud

Driftsudgifter

Dagtilbud for småbørn

	Oprindeligt budget	Korrigeret budget	Forbrug	Forventede bevillingsændringer	Forventet regnskab
Serviceudgifter	351,9	338,0	174,7	2,0	340,1

Afvigelse mellem forventet regnskab og korrigeret budget inkl. forventede bevillingsændringer **0,0**

Det korrigerede budget udgør 338,0 mio. kr., og regnskabet forventes at blive 340,1 mio. kr. Det forventes, at budgettet overholdes, når de ansøgte tillægsbevillinger indregnes.

Der søges tillægsbevilling til demografikorrektion på 2,5 mio. kr. som følge af højere indskrivningstal på daginstitutionerne end forudsat i budgettet. Indskrivningen fra 2020 til 2021 er samlet faldet med 23 vuggestuebørn og 41 børnehavebørn, Hermed er faldet lavere end forudsat ved budgetlægningen.

De coronarelaterede udgifter estimeres til 4,1 mio. kr. som primært er brugt på vikardækning ved test af medarbejdere, ekstra rengøring og pasning i mindre grupper i daginstitutionerne.



FOREBYGGELSE OG SUNDHEDSFREMME

BØRN OG FAMILIE

Ny lovgivning – Barnets Lov

I maj 2021 præsenterede Regeringen og et bredt flertal reformen Barnets Lov med titlen Børnene Først. Aftaleteksten indeholder en stor portefølje af initiativer inden for syv centrale temaer, der skal hjælpe udsatte børn og familier tidligere og bedre end i dag. Der er opstillet syv målsætninger for reformen:

- 1) Udsatte og anbragte børn og unge trives bedre
- 2) Anbragte børn og unge oplever færre skift og bedre kontinuitet i deres anbringelse
- 3) Udsatte børn skal tidligere modtage sociale indsatser
- 4) Flere udsatte og anbragte børn og unge oplever, at de har en voksen, de kan stole på
- 5) Udsatte og anbragte børn og unge oplever i højere grad at blive hørt og inddraget i sagsbehandlingen
- 6) Flere udsatte og anbragte børn skal opleve at have tillid til systemet
- 7) Flere udsatte børn og anbragte skal gøre brug af deres rettigheder

Med aftalen afsættes 734 mio. kr. til kommunerne frem mod 2028, hvor lovgivningen forventes at være fuldt indfaset. Det forventes, at Barnets Lov træder i kraft pr. 1. januar 2023.

For at udmønte ovenstående syv målsætninger indeholder Barnets Lov følgende syv temaer, hvor forslag til konkrete initiativer beskrives inden for hvert tema:

- Bedre og tidligere indsats for udsatte børn og familier
- Færre skift og mere stabilitet
- Barnets Lov – flere rettigheder til børnene
- Bedre kvalitet i anbringelserne
- Bedre kvalitet i sagsbehandlingen og styrket retssikkerhed
- Godt ind i voksenlivet
- Fra aftale til virkelighed

I Børn og Familie arbejdes der allerede nu aktivt med at forberede og konkretisere Barnets Lov både ud fra den aftaletekst, der foreligger og det forestående lovgivende arbejde, der pålægger Social- og Ældreministeriet i den kommende periode og hen over efterår/vinter 2021-2022. Børn og Familie er særligt optaget af nedenstående initiativer, som vurderes at få stor betydning for praksis i de danske kommuner.

- Der indføres obligatoriske børnefaglige undersøgelser af søskende under 15 år, så søskende altid overvejes, når ét barn i en søskendeflok anbringes.
- Fremover skal der være to sagsbehandlere på de svære sager, hvor anbringelse overvejes som foranstaltning.
- Anbragte børn og unge får mulighed for at få en second opinion hos Ankestyrelsen ved skift af anbringelsessted eller hjemgivelse.
- Derudover bliver der bedre mulighed for permanente anbringelser, bedre brug af netværksanbringelser og mulighed for afgørelse om anbringelse og adoption før fødslen.



Med den nye Barnets Lov gives udsatte børn desuden en række nye rettigheder, f.eks. får børnene selvstændig partsstatus fra de er 10 år mod 12 år i dag, de får ret til at sige nej til samvær med biologiske forældre, tydeligere ret til at bede om en anbringelse og ret til at klage over hjemgivelse fra de er 10 år.

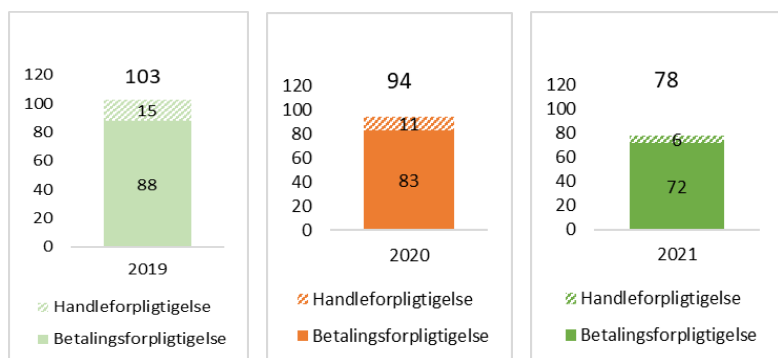
Aftalen indeholder også en reform af plejefamilieområdet, der skal forbedre plejefamiliernes vilkår samt en økonomisk ramme til at løfte kvaliteten på opholdssteder og døgninstitutioner.

Intentionerne bag, aftaleteksten i Barnets Lov og flere af initiativerne understøtter den gode udvikling, som Gentofte Kommunebefinder sig i på børn- og familieområdet, hvor et øget fokus på den rette indsats i tæt samarbejde med borgerens egne omgivelser står i centrum.

Børn og Familie orienterer Børneudvalget om Barnets Lov, når den er politisk vedtaget med henblik på at udrede og sandsynliggøre de konsekvenser, som den nye lovgivning får for praksis i Gentofte Kommune.

Anbringelser

Figur 10 Anbringelser (unikke cpr-numre) pr. 30. juni 2019, 2020 og 2021 opdelt på børn og unge, hvor Gentofte Kommune har handle- og betalingsforpligtelse



Kilde: Digitalisering – Udsatte Børn og Unge (DUBU) pr. 2. juli 2021.

Note 1: I ovenstående figurer vises alle anbragte børn og unge, hvor Gentofte Kommune har betalings- og handleforpligtelsen inkl. de flygtninge, som kommunen modtager statsrefusion for. **Betalingsforpligtelse:** Sager hvor Gentofte Kommune har alle udgifterne på sagen, og i langt de fleste sager har Gentofte Kommune også handleforpligtelsen. **Handleforpligtelse:** Sager hvor Gentofte Kommune ikke har udgifter til sagerne. Det skyldes, at en del af sagerne er uledsagede flygtninge under 18 år, hvor der hjemtages 100% statsrefusion for udgifterne. Derudover er der også enkelte sager, hvor andre kommuner betaler udgifterne.

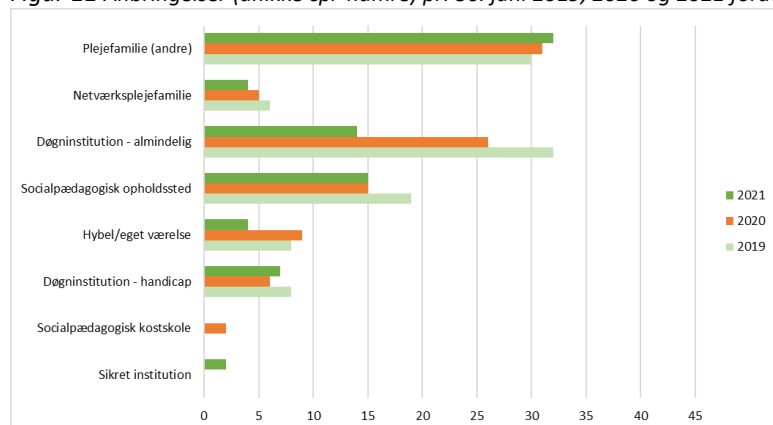
Note 2: I figurerne er antal anbringelser opgjort som unikke cpr-numre. Et unikt cpr-nummer svarer til én unik borger. Ovenstående figur giver indblik i hvor mange børn og unge, der har en anbringelse i Gentofte Kommune. Af figurerne kan anbringelsernes varighed eller omfang ikke aflæses. Nogle anbringelser er kortvarige og andre langvarige.

Figur 10 viser antallet af anbragt børn i juni fra 2019-2021. Der ses fortsat et fald i anbringelser sammenlignet de foregående år. Sammenlignet med 1. kvartal 2021 er der sket en nedgang på én person, så det samlede anbringelsestal er på 78 personer.

Forklaringen på nedgangen i antallet af anbringelser er den samme som konstateret i 1. kvartalsrapport 2021, hvor udviklingen skyldes, at flere af de uledsagede flygtningeunge ophører i deres anbringelser samtidig med, at målgruppen for indsatser i Børn og Familie ændres. Gentofte Kommune forventes at have i alt 11 uledsagede flygtningeunge i anbringelser i 2021. Gentofte Kommune i alt har ni uledsagede flygtningeunge, der har været anbragt, og som alle modtager efterværnstilbud. Gentofte Kommune havde flest anbringelser af uledsagede flygtninge i 2015 og 2016 (2015: 30 og 2016: 56). Den forebyggende indsats og indsatser i hjemmet, som der arbejdes med, har også betydning for faldet i anbringelser.



Figur 11 Anbringelser (unikke cpr-numre) pr. 30. juni 2019, 2020 og 2021 fordelt på tilbud for de 0-22-årige børn og unge



Kilde: DUBU pr. 2. juli 2021.

Note: I kategorien Plejefamilie (andre) indgår familiepleje, almene plejefamilier, specialiserede plejefamilier, forstærkede plejefamilier og kommunal plejefamilie. Kategorierne plejefamilie og kommunal familiepleje er løbende konverteret til de nye plejefamiliekategorier (almen plejefamilie, specialiserede plejefamilier og forstærkede plejefamilier).

Figur 11 viser fordelingen af anbringelser opgjort i juni 2019, 2020 og 2021. Der ses et fortsat fald i anvendelsen af døgninstitution og hybel/eget værelse. Forklaringen på denne tendens er, at flere uledsagede flygtningeunge har været anbragt på disse steder. Flere uledsagede flygtningeunge er ophørt i anbringelse i 2020, hvilket forventes at fortsætte i 2021, hvor flere anbringelser ophører.

Når et barn eller ung skal anbringes, forsøger man som udgangspunkt at finde et tilbud til barnet, som er tæt på hverdagsmiljøet. Børn og Familie forsøger derfor altid at afsøge netværket hos barnet/den unge for at bibeholde hverdagsmiljøet for barnet/den unge. Det kan dog være svært for familierne at samarbejde om denne løsning, som ofte er inden for den biologiske familie eller venskabskredsen, hvilket kan risikere at sætte barnet/den unge i en loyalitetskonflikt, som ikke er hensigtsmæssig for vedkommendes udvikling og trivsel. I nogle tilfælde har barnet eller den unge et behandlingsbehov, som skal tilgodeses i en plejefamilie med relevante kompetencer til at møde barnets/den unges udfordringer, og som samtidig forstår at se potentialerne og udbygge disse. I nogle tilfælde – særligt for de unge - matches deres behov bedre på et opholdssted eller døgninstitution.

Underretninger

En underretning betegnes som en henvendelse, der indeholder en bekymring for et barns eller en ungs trivsel og udvikling. Forklaring på underretningerne:

- § 152 – underretninger fra andre kommuner
- § 153 – underretninger fra fagpersoner
- § 154 – underretninger fra privatpersoner

Tabel 2 Antal og andel af underretninger 2019 - 2. kvartal 2021

Underretninger	2019		2020		2. kvartal 2021	
	Antal	Andel	Antal	Andel	Antal	Andel
Fra andre kommuner	28	3%	36	4%	20	3%
Fra fagpersoner	904	83%	805	81%	479	82%
Fra privatpersoner	151	14%	147	15%	88	15%
I alt	1083	100%	988	100%	587	100%

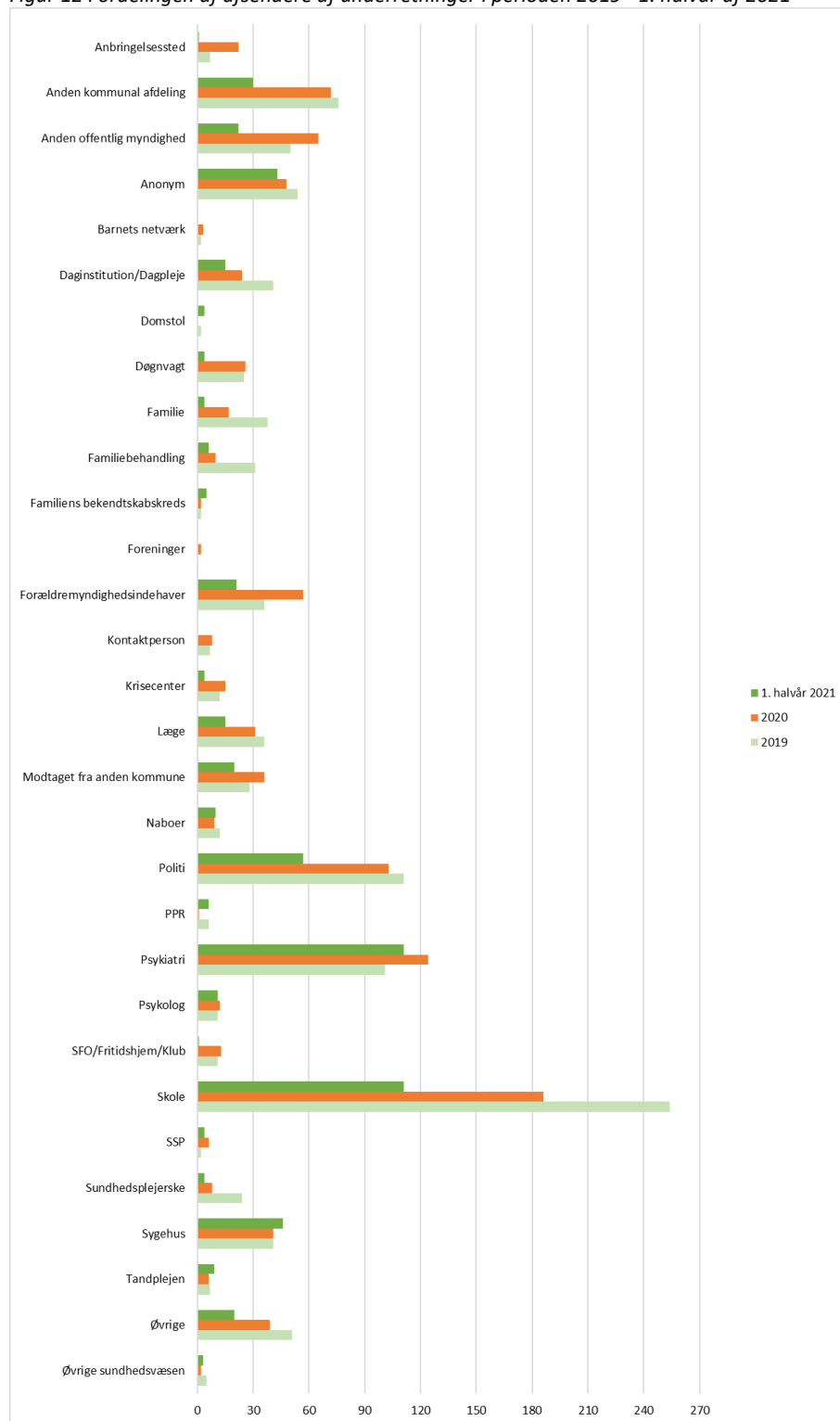
Kilde: DUBU pr. 2. juli 2021.

Af Tabel 2 fremgår antallet af underretninger i 2019, 2020 og 2. kvartal af 2021. Det fremgår, at Børn og Familie fortsat modtager flest underretninger fra fagpersoner, og procentandelen af denne afsendergruppe er på niveau med 2020.



Afsendere af underretninger

Figur 12 Fordelingen af afsendere af underretninger i perioden 2019 - 1. halvår af 2021



Kilde: DUBU pr. 2. juli 2021

Figur 12 viser fordelingen af afsendere af underretninger til Børn og Familie fordelt over perioden 2019 - 1. halvår af 2021. I 1. halvår af 2021 er der modtaget flere underretninger sammenlignet med samme periode sidste år. Mange af underretningerne kommer fra psykiatrien og omhandler børn og unge i mistrivsel under nedlukningen af samfundet. Set i



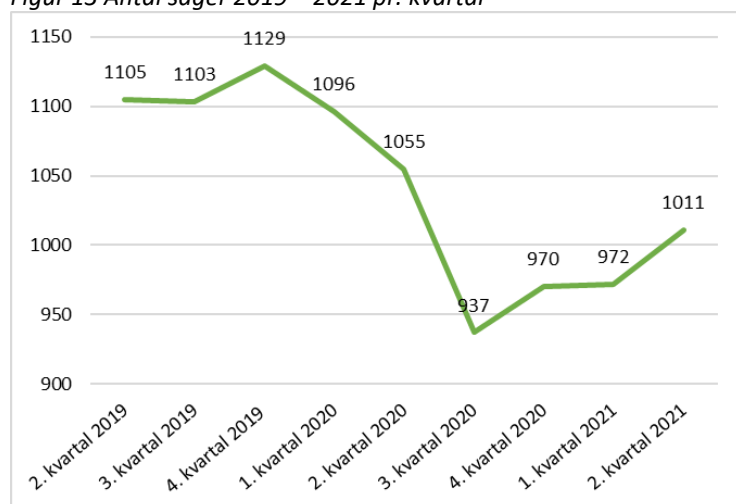
forhold til 2019 og 2020 bemærker Børn og Familie, at der i 1. halvår 2021 har været tilnærmelsesvis lige så mange underretninger fra psykiatrien, sygehuset og anonyme som i hele 2019 og 2020.

Hvad der angår underretninger, som har rod i nedlukning grundet covid-19, samarbejder Børn og Familie tæt med almenområdet og frivilligområdet om at tilbyde målrettet indsats til børn, unge og familier. Børn og Familie har blandt andet et stærkt samarbejde med skolerne, PPR og det frivillige tilbud headspace, Ventilen og Byens Hus om at skabe gode og virksomme tilbud til målgruppen.

Sager

En sag er kendetegnet ved, at Børn og Familie har et igangværende forløb i forhold til barnet og dets familie. Det kan være i form af behandling af underretning, rådgivning, igangværende børnefaglig undersøgelse eller en igangværende foranstaltning.

Figur 13 Antal sager 2019 – 2021 pr. kvartal



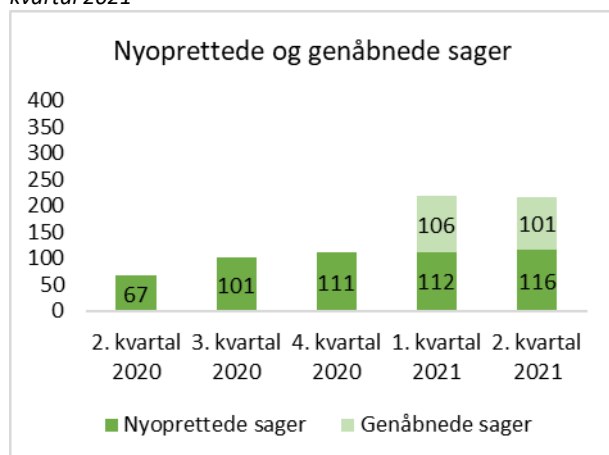
Kilde: DUBU juli 2021.

Børn og Familie bemærker, at der har været en markant stigning i antallet af sager fra 1. til 2. kvartal 2021. Stigningen i antallet af sager er sket over en kort periode fra 1. kvartal til 2. kvartal 2021. Børn og familie håndterer de flere sager, og følger løbende udviklingen., hvilket afspejles i afdelingens arbejdsopgaver.



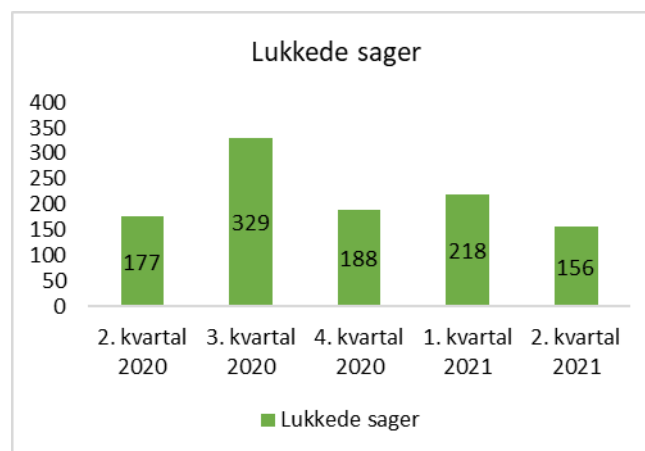
Sager – nyoprettede, genåbnede og lukkede

Figur 14 Antal nyoprettede og genåbnede sager 2. kvartal 2020 - 2. kvartal 2021



Kilde: DUBU juli 2021.

Figur 15 Antal lukkede sager 2. kvartal 2020 - 2. kvartal 2021



Kilde: DUBU juli 2021.

Figur 14 viser mængden af nyoprettede sager i Børn og Familie. I 1. kvartal 2021 er oplysningerne suppleret af kategorien genåbnede sager, som således vises for 1. kvartal og 2. kvartal 2021.

En nyoprettet sag er karakteriseret ved, at Børn og Familie ikke tidligere har kendt til det pågældende barn/ung. I perioden fra 2. kvartal 2020 til 2. kvartal 2021 har Børn og Familie oplevet en stigning i antal nyoprettede sager fra 67 nyoprettede sager i 2. kvartal 2020 til 116 nyoprettede sager i 2021. En genåbnet sag er karakteriseret ved, at Børn og Familie på et tidligere tidspunkt har kendt barnet/den unge, men har afsluttet sagen. Det er almindelig praksis, at sager afsluttes, når der ikke længere vurderes at være behov for hjælp. For nogle børn og unge er der dog behov for hjælp igen på et senere tidspunkt i deres opvækst, hvorfor sagen genåbnes, og det vurderes, om der behov for støtte og om en evt. støtte skal etableres. I figuren ovenfor ses det, at Børn og Familie i 1. kvartal 2021 genåbnede 106 sager, mens tallet er 101 i 2. kvartal 2021.

I Figur 15 ses antallet af sager, som Børn og Familie har lukket i perioden 2. kvartal 2020 - 2. kvartal 2021. Der ses ikke et ensartet mønster for antallet af lukkede sager i denne periode. Børn og Familie er opmærksom på sagsflowet i afdelingen og arbejder løbende med at vurdere barnet, den unge og familiens behov for støtte samt sikre, at de sager, der skal afsluttes, bliver det.

Omgørelser i Børn og Familie

Når en borger klager over en afgørelse, der er truffet i Børn og Familie, genvurderes sagen i forhold til borgerens klage. Hvis Børn og Familie fastholder sin afgørelse, sendes sagen til Ankestyrelsen. Ankestyrelsen vurderer afgørelsen på baggrund af sagens materiale samt borgerens klage.

Børn og Familie har i kvartalsrapporterne fra 2019 til 1. kvartal 2021 vist omgørelsesprocenterne på børnehandicap. Fremadrettet vises omgørelsen både for sociale børnesager og børnehandicapsager for at matche de data, som Ankestyrelsen hvert år udgiver i form af et Danmarkskort, som viser omgørelsesprocenterne i alle danske kommuner på børnehandicap, voksenhandicap og de sociale sager (samlet for børn og voksne). Ankestyrelsen har opgjort omgørelserne ud fra hver afgørelse, der er truffet, mens Børn og Familie tidligere har opgjort omgørelserne per borgersag. Det betyder, at Børn og Familie i denne kvartalsrapport og i fremadrettede rapporter vil anvende samme opgørelsesmetode som Ankestyrelsen og gengive omgørelserne pr. afgørelse for både børnehandicap og de sociale børne sager i Gentofte Kommune.



Ankestyrelsen arbejder med tre centrale begreber:

- **Stadfæstelse:** Ankestyrelsen er enig i afgørelsen. Der sker ingen ændringer for den, der har klaget.
- **Ændring/Ophævelse:** Ankestyrelsen er helt eller delvist uenig i afgørelsen og ændrer/ophæver den.
- **Hjemvisning:** Hvis der for eksempel mangler væsentlige oplysninger i en sag, og Ankestyrelsen ikke selv kan indhente dem, sender styrelsen sagen tilbage til myndigheden. Det betegnes ”at hjemvise en sag” og betyder, at myndigheden skal genoptage sagen og afgøre den på ny.

Børnehandicap

I tabellen nedenfor indgår følgende bestemmelser i i lov om social service:

- Pasningstilbud, hjemmetræning m.m. (§§ 32, 32a, 36, 39-40)
- Merudgiftsydelse (§ 41)
- Tabt arbejdsfortjeneste (§§ 42-43)
- Personlig hjælp og ledsagelse (§§ 44-45)

Sociale børnesager

I tabellen nedenfor indgår følgende bestemmelser i lov om social service:

- Børn – økonomisk hjælp (§52 a)
- Børn – samvær (§71)
- Børn – hjemgivelse og hjemgivelsesperioder (§68)
- Børn – forældrebetaling (§159)
- Børn - forebyggende indsats (§11)
- Børn – foranstaltninger (§§ 52 stk.3 nr. 1-9,55,69 stk.1)
- Børn – efterværn og opretholdt anbringelse (§§76 og 76a)
- Børn – børnefaglig undersøgelse (§50)
- Børn – andre bestemmelser

Tabel 3 Omgørelsesprocent i Gentofte Kommune Børn og Familie for børnehandicapsager i 2019, 2020 og 1.-2. kvartal 2021 på hhv. Børnehandicapsager og Socialsager

Årstal	2019		2020		1. og 2. kvartal 2021 (Sociale Børnesager)		1. og 2. kvartal 2021 (Børnehandicap sager)	
	Procent	Antal	Procent	Antal	Procent	Antal	Procent	Antal
Omgørelser	29%	2	54%	15	33%	3	56%	20
- heraf ændringer	14%	1	7%	2	11%	1	19%	7
- heraf hjemvisninger	14%	1	46%	13	22%	2	36%	13
Stadfæstelser	71%	5	46%	13	67%	6	44%	16
I alt	100%	7	100%	28	100%	9	100%	36

Kilde: DUBU juli 2021.

Tabel 4 Antal afgørelser truffet i Børn og Familie i hhv. 2019 og 2020

Årstal	2019	2020
	Antal	Antal
Afgørelser truffet i alt	2.093	2.156

Kilde: DUBU august 2021.



Tabel 3 viser udviklingen i omgørelsesprocenter i 2019 og 2020 for børnehandicapsager samt for 1. kvartal og 2. kvartal 2021 på hhv. børnehandicapsager og sociale børnesager jf. beskrivelsen af bestemmelserne ovenfor. Af Tabel 4 fremgår det samlede antal afgørelser truffet i Børn og Familie i hhv. 2019 og 2020. Afgørelserne er truffet i Børn og Families Modtager-, Special-, Børne- og Ungeteam samt i Sikkerhedsplansteamet. Antallet af afgørelser afspejler alle de paragrafområder, som Børn og Familie anvender inden for lovgivningen på området.

Det fremgår af Tabel 3, at Ankestyrelsen i 1. kvartal og 2. kvartal af 2021 har truffet afgørelse i hhv. ni sociale børnesager og 36 børnehandicapsager. For de sociale børnesager har Ankestyrelsen stadfæstet seks afgørelser, mens tre er omgjort. Ud af disse tre afgørelser har Ankestyrelsen pålagt Børn og Familie at ændre afgørelsen for én sag, mens to sager er hjemvist til fornyet behandling. I børnehandicapsagerne har Ankestyrelsen i 1.-2. kvartal 2021 stadfæstet 16 afgørelser, mens 20 afgørelser er blevet omgjort. I den forbindelse er Børn og Familie blevet pålagt at ændre afgørelsen i syv sager, mens 13 afgørelser er blevet hjemvist til fornyet behandling.

Børn og Familie har i 2021 et stort fokus på dette område, herunder på at lære af de tidligere hjemsendte og omgjorte sager fra Ankestyrelsen i forhold til egen sagsbehandling og praksis. Der er løbende dialog med Ankestyrelsen, og Børn og Familie har planer om at deltage i et læringsforløb med specialister fra Ankestyrelsen.

På indeværende møde indgår punkt 5 Danmarkskortet 2020 over omgørelsesprocenter m.v. på socialområdet.

Udgiftsniveau på anbringelser og forebyggende foranstaltninger

Børn og Familie arbejder systematisk med at sikre, at faglighed og økonomi går hånd i hånd. Børn og Familie følger månedligt udviklingen i afdelingens udgiftsniveau ved at vurdere det løbende forbrug og prognosen for forventet regnskab.

Tabel 5 Forventet regnskab 2021 på anbringer og forebyggende foranstaltninger ved udgangen af 2. kvartal 2021

	Budget 2021	Forbrug 1-2. kvartal 2021	Forventet regnskab 2021
Anbringelser	74.824.000	36.055.195	74.453.600
Forebyggende foranstaltninger	78.209.000	30.330.643	78.579.400
I alt	153.033.000	66.385.838	153.033.000

Kilde: DUBU, Calibra og Prisme juli 2021

Note: Forventet regnskab er baseret på forbrug for 1. og 2. kvartal 2021

Tabel 5 viser udgiftsniveauet i Børn og Familie opdelt på budget, forbrug og forventet regnskab for 2021 ved 2. kvartal opgjort på området for anbringelser og forebyggende foranstaltninger. Børn og Familie har i 2021 et samlet budget på i alt ca. 153 mio. kr., hvoraf ca. 74 mio. kr. er budgetteret til anbringelsesområdet, mens ca. 78 mio. kr. er budgetteret til forebyggende foranstaltninger⁹. Børn og Familie forventer budgetoverholdelse i 2021, men afdelingen arbejder aktivt med presset fra f.eks. dyre enkeltsager, takststigninger på anbringelsesområdet og øgede sagstal som konsekvens af covid-19.

Børn og Familie har i 2. kvartal 2021 haft et forbrug på ca. 36 mio. kr. til anbringelsesområdet og ca. 30 mio. kr. til forebyggende foranstaltninger. Afdelingen har samlet set brugt ca. 66 mio. kr. i 2. kvartal 2021. Det svarer til, at Børn og Familie 2. kvartal 2021 har brugt ca. 43 % af det samlede budget. Der er brugt ca. 48 % af budgettet til anbringelser og ca. 38 % af budgettet til de forebyggende foranstaltninger.

⁹ Tabellen indeholder kun budget inden for servicerammen. Budgettet, forbrug og forventede regnskab uden for servicerammen er således ikke omfattet af tabellen.

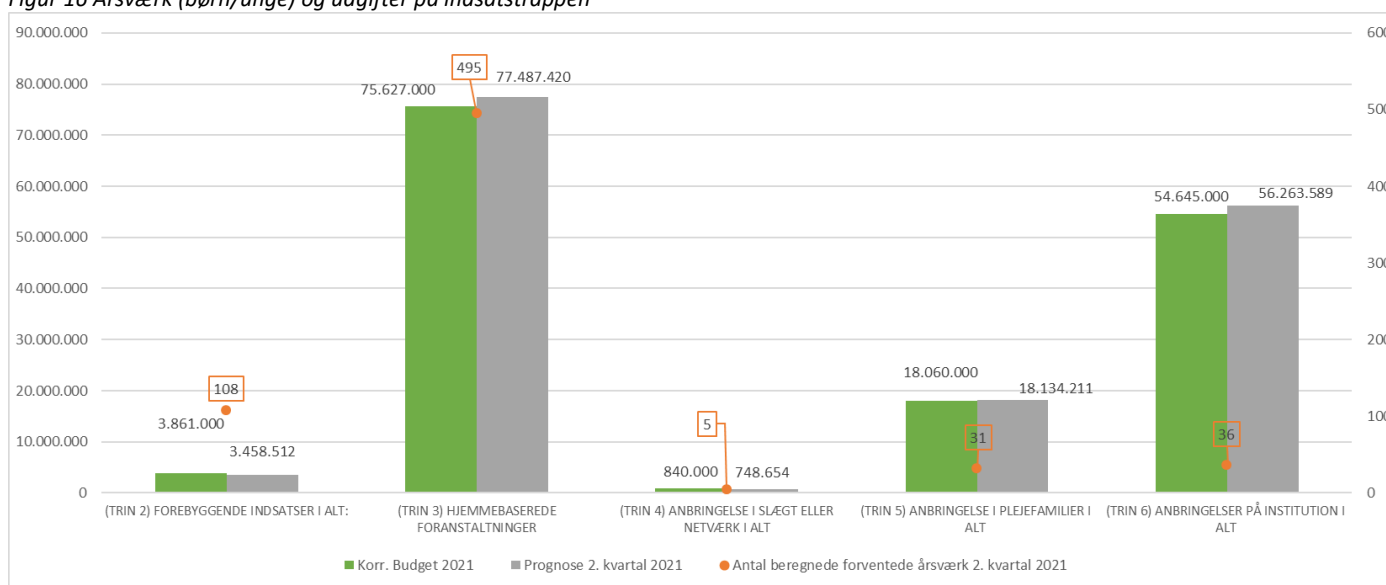


Årsværk (børn/unge) og udgifter på indsatsstrappen

I Gentofte Kommune er der fokus på at fastholde børn, unge og familier tæt på et alment hverdagsliv. Derfor er målsætningen styrke den del af tilbudsviften, der gør det muligt at arbejde forebyggende og tværfagligt omkring barnet, den unge eller familien med udgangspunkt i den rette indgribende indsats tæt på et alment hverdagsliv. Børn og Familie arbejder vedvarende med denne målsætning, som blandt andet kræver styrkelse af samarbejdet med almenområdet, PPR og de tidligt forebyggende indsatser på skole- og dagtilbudsområdet.

Gentofte Kommune følger "Indsatsstrappens Udgiftsmodel", som er udviklet af Socialstyrelsen. Indsatsstrappens Udgiftsmodel er et redskab til at opgøre kommunale udgifter og indtægter på det specialiserede børneområde set i forhold til, hvor indgribende indsatserne og foranstaltningerne er i et alment hverdagsliv for barnet, den unge og familien¹⁰.

Figur 16 Årsværk (børn/unge) og udgifter på indsatsstrappen



Kilde: DUBU og Calibra 2. juli 2021

Note: Et årsværk angiver betegnelsen for, hvor meget en foranstaltning udgør ud af et kalenderår. Derfor vil ét årsværk udgøre ét kalenderår, mens 0,5 årsværk vil udgøre et halvt kalenderår - svarende til 6 måneder mv.

Figur 16 viser Børn og Families budget, forventede forbrug¹¹ samt forventede årsværk opdelt på indsatsstrappens udgiftstrin. I figuren fremgår udgiftstrinnene 2-6 som er de trin på indsatsstrappen, hvor Børn og Familie har udgifter til indsatser og foranstaltninger efter Serviceloven. Indsatsstrappens udgiftstrin 1 omfatter tidlige indsatser i almenområdet, hvor Børn og Familie ikke er involveret i ft. bevilling af foranstaltninger. Nedenstående er en beskrivelse af, hvad de enkelte udgiftstrin fra 2-6 omfatter:

- **Trin 2** vedrører forebyggende foranstaltninger og rådgivning.
- **Trin 3** vedrører hjemmebaserede foranstaltninger. Det kan være forebyggende foranstaltninger samt hjemmebaserede anbringelser såsom ophold på kost- og efterskole, eget værelse eller kollegielignende opholdssteder.
- **Trin 4** er anbringelse i slægt- eller netværkspleje.
- **Trin 5** vedrører anbringelse af et barn eller en ung i plejefamilie.
- **Trin 6** omfatter anbringelse på en institution svarende til anbringelse på opholdssteder, skibsprojekter og på sikrede døgninstitutioner.

¹⁰ [Link til socialstyrelsens "Indsatsstrappens Udgiftsmodel"](#)

¹¹ Det forventede forbrug = det forventede regnskab



Som det fremgår af Figur 16, er størstedelen af Børn og Families budget i 2021 og forventning til forbrug allokeret til hjemmebaserede foranstaltninger (budget 2021: ca. 75,5 mio. kr. forventede forbrug 2021: ca. 77,4 mio. kr.). De hjemmebaserede foranstaltninger beror i høj grad på indsatser, hvor barnet, den unge og familien bliver støttet i egne omgivelser tæt på et alment hverdagsmiljø. Dernæst har Børn og Familie et budget i 2021 på ca. 54,6 mio. kr. til foranstaltet anbringelser på institutioner, hvor man i 2. kvartal forventer et forbrug på ca. 56,2 mio. kr. Børn og Familie forventer samlet set budgetoverholdelse på de centrale udgiftstrin på indsatstrappen.

Af indsatstrappens udgiftstrin fremgår det desuden, at langt størstedelen af de børn, unge og familier, der har berøring med Børn og Familie, får indsatser under trin 3, som vedrører hjemmebaserede foranstaltninger. I 2. kvartal 2021 forventer Børn og Familie således, at 495 årsværk vil modtage hjemmebaserede foranstaltninger i løbet af hele 2021. Dernæst forventer Børn og Familie, at 108 årsværk vil bevilges forebyggende foranstaltninger efter Servicelovens § 11 (trin 2). Den samlede forventning til årsværk for udgiftstrin 2-3 understøtter Gentofte Kommunes arbejde med at sikre foranstaltninger og indsatser tæt på et alment hverdagsliv i borgernes egne omgivelser. Som figuren også viser, forventer Børn og Familie, at i alt 72 årsværk vil modtage en anbringelse enten i slægt eller netværk (5 årsværk), i plejefamilier (31 årsværk) og på institution (36 årsværk).

Med afsæt i det pågående arbejde vedrørende udvikling og udvidelse af indsatstrappen og tilbudsviften i Gentofte Kommune, er det Børn og Families forventning, at der på sigt vil ske en forskydning af udgiftsniveauet på de enkelte trin på indsatstrappen, der matcher målsætningen om at arbejde med indsatser tæt på et alment hverdagsliv. På sigt forventes det således, at Gentofte Kommune i højere grad vil have behov for at omfordele budgettet, så der afsættes et større budget til indsatstrappens trin 2 (forebyggende indsatser) og trin 4 (anbringelse i slægt eller netværk). Dette behov kan ændre sig i takt med, at der arbejdes på ny lovgivning på området. Børn og Familie vurderer løbende, hvad de nationale drøftelser giver anledning til i Gentofte Kommune.



BØRNS SUNDHED OG FOREBYGGELSE

Pædagogisk Psykologisk Rådgivning (PPR)

PPR er en afdeling bestående af psykologer og logopæder. PPR samarbejder med skoler og dagtilbud samt forældre i forhold til bekymringer omkring børn og unge. PPR tilbyder blandt andet rådgivning og vejledning til de voksne omkring det enkelte barn/eller unge samt mere forebyggende indsatser for eksempel i form af sproglige screeninger, orienterende samtaler, supervision, kompetenceløft af professionelle og forebyggende indsatser på gruppeniveau.

PPR har en særlig forpligtigelse til at udarbejde pædagogiske psykologiske vurderinger af børns/unges specialpædagogiske behov og bidrager blandt andet med anbefalinger til, hvordan læringsmiljøer og pædagogiske miljøer kan tilrettelægges for et tilgodese barnets/den unges behov. Når det skal vurderes, om et barn/en unge har et specialpædagogisk behov, og hvis der ønskes et udvidet samarbejde omkring en bekymring, indstiller dagtilbud/skole i samarbejde med forældrene barnet/den unge til PPR.

Nye indstillinger til PPR

En indstilling til PPR er en indledning til et tættere samarbejde mellem forældre, PPR og dagtilbud/skole om en defineret problemstilling omkring det enkelt barn/eller unge. Samarbejdet kan være relativt kortvarigt, eller det kan forløbe over flere år. Indstillingen sker i samråd med forældrene. Optællingen af nye indstillinger nedenfor giver et billede af, hvordan indstillingerne er fordelt mellem psykologiske og logopædiske indsatser, dagtilbud og skoler samt af børnene og de unges alder, når de indstilles til PPR.

Tabel 6 Nye indstillinger til PPR i 2019, 2020 og de første fem måneder af 2019 - 2021

2019	2020	Første fem mdr. 2019	Første fem mdr. 2020	Første fem mdr. 2021
471	486	226	157	263

Kilde: PPR's egne registreringer juni 2021

Tabel 6 viser antallet af nye indstillinger til PPR. I de første fem måneder af 2021 har der været 263 nye indstillinger. Det er flere end de første fem måneder i 2019 og 2020. Det vurderes, at årsagen til stigningen i antallet af indstillinger på flere måder skyldes den særlige periode med covid-19. PPR oplever både, at mange indstillinger først er kommet i starten af 2021 grundet delvis nedlukning af skoler samt, at der er en stigning i antallet af børn og unge med særlige behov og øget mistrivsel.

Tabel 7 Nye indstillinger fordelt på psykologer og logopæder fra i 2019, 2020 og første fem måneder af 2019 - 2021

	2019		2020		Første fem mdr. 2019		Første fem mdr. 2020		Første fem mdr. 2021	
	Antal	Procent	Antal	Procent	Antal	Procent	Antal	Procent	Antal	Procent
Psykologer	232	49%	249	51%	108	49%	79	50%	138	52%
Logopæder	239	51%	237	49%	113	51%	78	50%	125	48%

Kilde: PPR's egne registreringer juni 2021

Tabel 7 viser fordelingen af nye indstillinger til PPR. De første fem måneder af 2021 er fordelingen af nye indstillinger hhv. 52% til psykologer og 48% logopæder. Forudsat at de første fem måneder i 2021 ligner de første fem måneder i 2020 og 2019, må der forventes en stigning i antallet af indstillinger til både logopæder og psykologer i 2021.



Tabel 8 Hvor kommer nye indstillingerne fra i 2019, 2020 og første fem måneder af 2019 - 2021

	2019		2020		Første fem mdr. 2019		Første fem mdr. 2020		Første fem mdr. 2021	
	Antal	Procent	Antal	Procent	Antal	Procent	Antal	Procent	Antal	Procent
Dagtilbud	271	58%	271	56%	115	51%	86	55%	144	55%
Skole	200	42%	215	44%	111	49%	71	45%	119	45%

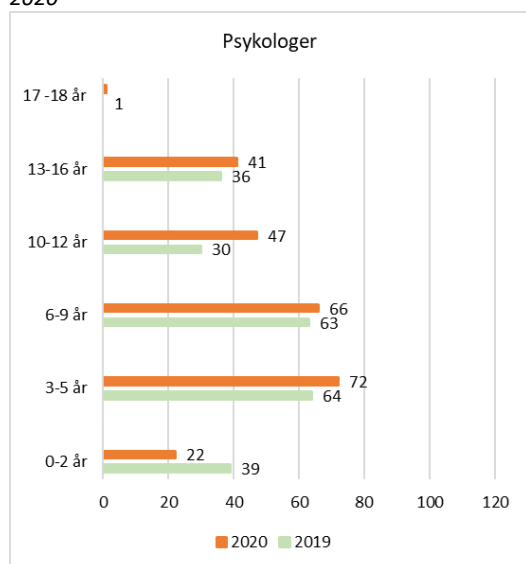
Kilde: PPR's egne registreringer juni 2021



Tabel 8 viser fordelingen af nye indstillinger fra dagtilbud og skole. I både 2019 og 2020 var der en større andel nye indstillinger fra dagtilbuddene sammenlignet med skoler. Denne fordeling ser ud til at fortsætte i 2021.

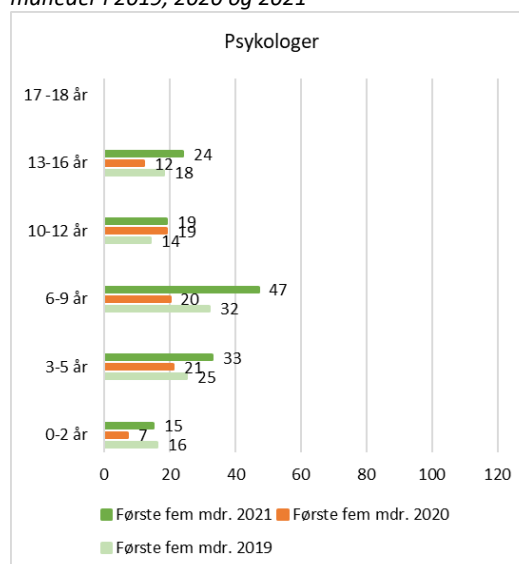
Nye indstillinger til hhv. psykolog og logopæd opdelt på aldersgrupper

Figur 17 Nye indstillinger til psykologer fordelt på alder i 2019 og 2020



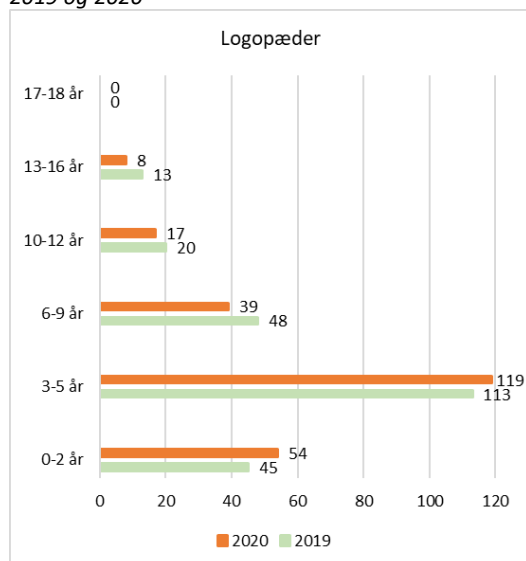
Kilde: PPR's egne registreringer juni 2021

Figur 18 Nye indstillinger til psykologer fordelt på alder de første fem måneder i 2019, 2020 og 2021



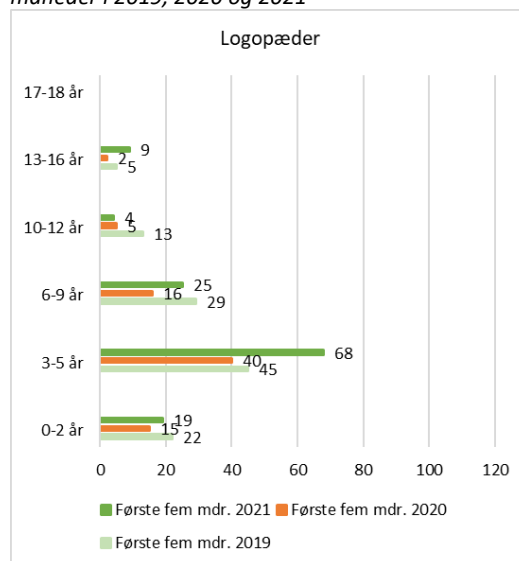
Kilde: PPR's egne registreringer juni 2021

Figur 19 Nye indstillinger til logopæder fordelt på alder i 2019 og 2020



Kilde: PPR's egne registreringer juni 2021

Figur 20 Nye indstillinger til logopæder fordelt på alder de første fem måneder i 2019, 2020 og 2021



Kilde: PPR's egne registreringer juni 2021



I Figur 17 til Figur 20 fremgår aldersfordelingen blandt de nye indstillede børn til hhv. psykolog og logopæd. Den største andel af nye indstillinger er til logopæd 3-5 år. Det kan bl.a. hænge sammen med, at der på dagtilbudsområdet er pædagogiske redskaber, f.eks. de sprogvurderingerne pædagogerne foretager, der er med til tidligt at opspore og identificere børn med talemæssige, sproglige og kommunikative udfordringer, jf. tidligere afsnit om sprogkompetencer på side 9. Dvs. at størstedelen af børn med sproglige udfordringer er kendt inden skolestart, og der er iværksat indsatser.

Det skal ydermere bemærkes, at børn, der indstilles til PPR i 0-5-årsalderen (psykolog og/eller logopæd), indimellem tilbydes en PPR-indsats, der forløber over flere år og ind i skolealderen. En del af disse børn er således fortsat tilknyttet en logopæd og/eller en psykolog i skolealderen, men optræder ikke i optællingerne af nye indstillinger, da disse bliver betegnet som igangværende sager.

I 2021 er den største stigning i indstillinger til psykolog sket i alderen 6-9 år. Den store stigning i denne aldersgruppe vurderes at hænge sammen med genåbningen på skoleområdet. Aldersgruppen de 6-9-årige kom som de første fysisk tilbage i skole i februar 2021, hvilket har givet skolerne mulighed for at få et indblik i og handle på elevernes særlige behov og eventuelle mistrivsel i kølvandet på covid-19.

PPR ser desuden at indstillingerne kommer senere i børnenes liv, således er der et fald på indstillinger til psykolog i 0-2-årsalderen og stigning i resten. Dette følges tæt, for at se om det er forbigående eller en tendens.

Den største stigning af indstillinger til logopæd er i 2021 sket for de 3-5-årige. Årsagen til dette kendes ikke med sikkerhed, men det formodes, at forklaringen helt eller delvis kan være, at dagtilbuddene har organiseret sig anderledes under Corona med mindre børnegrupper og faste voksne. Dette har måske i højere grad gjort dem i stand til at identificere børn med udfordringer i forhold til tale, sprog og kommunikation. Der vil være fokus på at få belyst typiske indstillingsårsager til PPR i de aldersgrupper, hvor der ses større forandringer.

I forhold til aldersfordelingen blandt nye indstillede børn er der helt overordnet et stigende eller uændret antal nye indstillinger i alle aldersgrupper til både psykolog og logopæd, når man sammenligner de første fem måneder af 2021 med samme periode sidste år.

Orienterende samtaler

I PPR er der også indsatser af mere vejledende karakter enten i form af sparring eller uformelle drøftelser på gruppe eller klasseniveau. Disse indsatser udarbejdes der ikke indstillinger på.

PPR tilbyder f.eks. orienterende samtaler på før-sagsniveau. En orienterende samtale er et tilbud til forældre om en uformel tværfaglig samtale. Alt efter problemstillingen kan psykolog, logopæd, sundhedsplejerske og rådgiver fra Børn og Familie deltage - oftest sammen med det pædagogiske personale fra dagtilbuddet eller skolen.

Formålet med de orienterende samtaler er, at familierne kan få tværfaglig sparring på et tidligt tidspunkt, hvis de har en bekymring eller spørgsmål vedrørende deres barn.

Tabel 9 Antal orienterende samtaler for skoleåret 2019/2020 og 2020/2021

	2019/2020	2020/2021
Dagtilbud	93	97
Skole	252	190
Antal orienterende samtaler i alt	345	287

Kilde: PPR's egne registreringer juni 2021

Som det fremgår af Tabel 9, blev der i skoleåret 2020/21 gennemført 287 orienterende samtaler, hhv. 97 orienterende samtaler på dagtilbudsområdet og 190 orienterende samtaler på skoleområdet. Det ses, at tilbuddet ikke er blevet



anvendt i helt samme grad som året før – primært på skoleområdet. Dette skyldes sandsynligvis nedlukningen af skoleområdet i dette skoleår pga. covid-19.

Tandplejen

Tandplejen tilbyder vederlagsfri tandpleje til de ca. 16.800 børn og unge under 18 år, der er tilmeldt folkeregisteret i Gentofte Kommune. De får tilbudt forebyggende og behandlende tandpleje, herunder behandling med bøjle, hvis der er grund til dette.

Ud over tandpleje til børn og unge, visiteres der borgere fra Gentofte Kommune til Omsorgstandplejen og Socialtandplejen, og der visiteres borgere fra en lang række kommuner til tandbehandling i Specialtandplejen.

Fritvalgsordningen

På baggrund af Sundhedsloven har forældre til børn og unge mulighed for at benytte sig af "Fritvalgsordningen". Det betyder, at forældre/børn kan vælge en privat tandlæge frem for den kommunale tandpleje. Tandplejen i Gentofte Kommune finansierer 65% af tandlægeudgifterne til de udmeldte 0-15-årige og 100% for 16-17-årige.

Tabel 10 Antal børn og unge der benytter Fritvalgsordningen i hhv. 2. kvartal 2019, 2020 og 2021

	2. kvartal 2019	2. kvartal 2020	2. kvartal 2021
0-15-årige	24	43	62
16-17-årige	43	54	57

Kilde: TK2

Der ses en stigning i antallet af børn/unge, der benytter sig af "Fritvalgsordningen" i forhold til tidligere år. Flere borgere end tidligere vil ikke vente på, at det bliver deres (barns) tur til at få behandling og melder derfor deres barn ud af den kommunale tandpleje. De unge kan også modtage tandregulering i privat regi – også selvom den kommunale tandpleje har vurderet, at tænderne ikke kræver regulering.

Der er 10 børn i alderen 0-15 år og 5 unge i alderen 16-17 år, som modtager tandregulering i privat regi. En tandregulering i privat regi koster typisk mellem 35.000 og 47.000 kr. som alt efter barnets alder finansieres af kommunen med 65% for

de 0-15-årige og 100% for unge i 16-17-årsalderen. Det svarer til en nuværende udgift på 570.000 kr. Der budgetteres allerede nu med betalinger under Fritvalgsordningen. Når tallet er stigende, vil omprioriteringer af evt. vakante stillinger være en del af løsningen.

Ventelisten til tandregulering – Ortoklinikken

Ventelisten til tandregulering har vedvarende fokus. På grund af manglende specialtandlæge jf. Kvartalsrapporten pr. 1. kvartal 2021, er aftalen Tandplejens pensionerede specialtandlæge yderligere forlænget. Den er nu gældende til udgangen af 2021. Til januar 2022 håber Tandplejen at kunne ansætte 'ny' specialtandlæge. Stillingen har været slået op flere gange - senest i marts 2021.

Venteliste til tandregulering opdeles i tre grupper på en operationel venteliste. Ventelisten består af nedenstående grupper:

1. Patienter der har behov for at få bøjle på nu
2. Kontrol observation: Patienter som forventes at skulle have bøjle, men følges tæt for at se, hvordan væksten påvirker deres tandstilling.
3. Visitation: Patienter som er visiteret af specialtandlæge til vurdering af, om der skal behandles nu eller senere.

Nedenfor er ventelisten opgjort på de tre grupper.



Tabel 11 Operationel venteliste i tandreguleringen 2. kvartal 2021

	1. maj 2021	1. juni 2021	1. juli 2021
Antal patienter med behov for tandregulering	192	218	171
Antal patienter til kontrol observation	48	38	32
Antal visitationer	22	28	13

Pr. 1. juli 2021 var 171 patienter med akutbehov for tandregulering, 32 patienter til kontrol observation og 13 visitationer. I tabellen ses et fald i antallet af patienter med behov for tandregulering fra maj til juli. Det skyldes, at Tandplejen har lavet bookninger med patienter helt frem til oktober måned. Derfor er faldet et udtryk for sæsonudsving. Når patienten har fået en booking hos Ortoklinikken, udgår de af ventelisten.

Økonomisk status - Forebyggelse og Sundhedsfremme

Driftsudgifter

Forebyggelse og sundhedsfremme for Børn og Unge

	Oprindeligt budget	Korrigeret budget	Forbrug	Forventede bevillingsændringer	Forventet regnskab
Serviceudgifter	220,3	223,6	89,6	0,0	226,1
Afvigelse mellem forventet regnskab og korrigeret budget inkl. forventede bevillingsændringer					2,5

Det korrigerede budget udgør 223,6 mio. kr., og der forventes et regnskab på 226,1 mio. kr. svarende til et merforbrug på 2,5 mio. kr.



Børn og Familie

Børn og Familie forventer et balanceret forbrug i 2021. Der er realiseret gevinster fra 2020, som bl.a. indebar hjemtagelse af kontaktpersonsopgaver og familiebehandling samt udbud af dagbehandling. I 2021 forventer Børn og Familie fortsat at kunne se effekten af disse initiativer, ligesom implementeringen af systematik i sagsbehandling samt øget fokus på opfølgning i indsatserne, forventes at give en gevinst for styringen af området.

Sundhedsplejen, Tandplejen og PPR

Tandplejen og PPR forventer et balanceret forbrug i 2021, hvor budgettet overholdes.

Sundhedsplejens forbrug er presset af, at flere borgere får bevilget genoptræningsplaner, samt at der er flere som modtager vederlagsfri fysioterapi efter sundhedsloven. For begge ydelser gælder, at de visiteres af læger og hospitaler og medfører, at det er vanskeligere for kommunerne at påvirke antal og mængde. På nuværende tidspunkt forventes et forbrug ca. på 1,7 mio. kr. holdt op mod et budget på 0,5 mio. kr. svarende til et merforbrug på 1,2 mio. kr.

Udvikling i forbrug og antal følges tæt, og der forventes derfor først ved økonomisk rapportering for 3. kvartal 2021 ansøgt om en eventuel tillægsbevilling.

Forebyggelse og sundhedsfremme for Børn og Unge

	Oprindeligt budget	Korrigeret budget	Forbrug	Forventede bevillingsændringer	Forventet regnskab
Overførselsudgifter	5,4	5,4	-4,5	0,0	5,4

Afvigelse mellem forventet regnskab og korrigeret budget inkl. forventede bevillingsændringer **0,0**

Børn og Familie

Det korrigerede budget udgør 5,4 mio. kr., og budgettet forventes overholdt.



SOCIALE INSTITUTIONER

Sociale institutioner omfatter to institutionstyper. Inden for hver type er der fem institutioner.

Handicapinstitutioner:

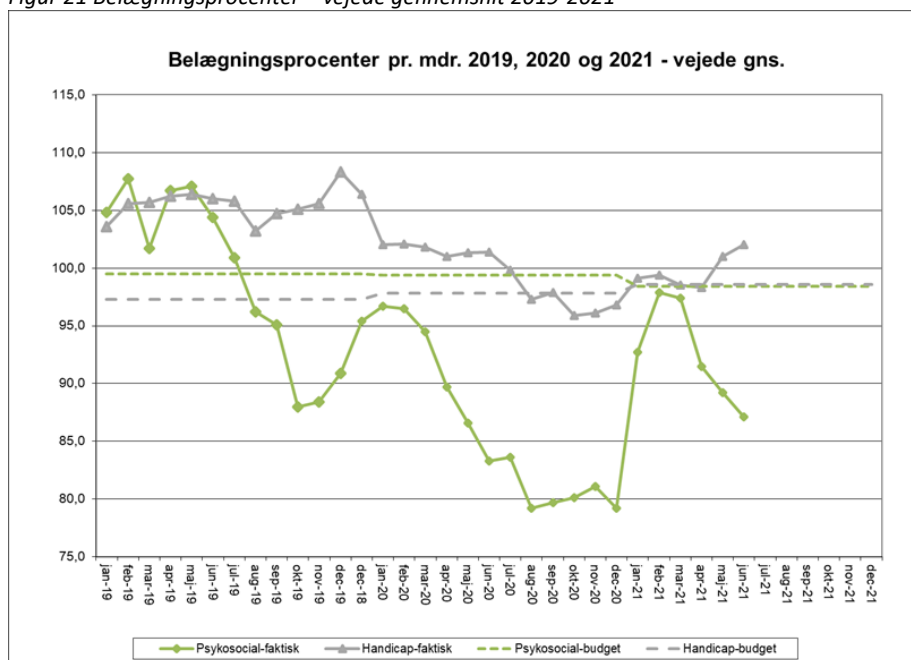
Børneterapien, Troldmosen, Broen, Camillehusene, Lundø.

Psykosociale institutioner:

Hellerup Krisecenter, Familieinstitutionen, Hjortholm, Dohns Minde, Josephine Schneiders Ungdomsboliger (JSU).

Belægningsprocenter

Figur 21 Belægningsprocenter – vejede gennemsnit 2019-2021



Kilde: Dataudtræk fra Økonomi d. 1. juli 2021

Figur 21 viser gennemsnitlige vejede belægningsprocenter pr. måned i 2019-2021 – dvs. at begge grafer er et vægtet gennemsnit af de fem institutioner, der er inden for den pågældende institutionstype.

I de første fire måneder af 2021 har de gennemsnitlige månedlige belægninger både ligget lidt under og lidt over det budgetterede for handicap institutionerne. I maj og juni har de gennemsnitlige månedlige belægninger ligget noget over budgettet. Camillehusene udbyder 20 pladser og har i gennemsnit haft 18 indskrevne børn i 1. halvår. Der arbejdes på at højne fagligheden og kvaliteten i tilbuddet samtidig med at få flere indskrivninger. Ultimo juni er der 18 indskrevne børn og i begyndelsen af august kommer der en ny indskrivning. Troldmosen har haft merbelægning på seks indskrevne børn i gennemsnit det 1. halvår.

På de psykosociale institutioner har de gennemsnitlige månedlige belægninger været under det budgetterede i årets første seks måneder og væsentligt under budgettet i 2. kvartal. Hjortholm har haft en gennemsnitlig mindrelægning på døgntilbuddet på godt tre pladser – trods nedskrivningen af pladsantallet fra 30 til 22 pladser. Der arbejdes på at udvide ydelsespalleten samtidig med at få flere indskrivninger. Endvidere tilpasses personalenormeringen i det omfang, det er muligt. JSU og Familieinstitutionen har haft en lille merbelægning i de første seks måneder, mens Hellerup Krisecenter har haft lille mindrelægning.



Økonomisk status – Sociale institutioner

Driftsudgifter

Sociale institutioner

	Oprindeligt budget	Korrigeret budget	Forbrug	Forventede bevillingsændringer	Forventet regnskab
Serviceudgifter	-8,7	-7,6	-6,1	0,4	-0,5

Afvigelse mellem forventet regnskab og korrigeret budget inkl. forventede bevillingsændringer **6,7**

Det korrigerede budget udgør -7,6 mio. kr., og der forventes et regnskab på -0,5 mio. kr. svarende til merforbrug på 6,7 mio. kr. og tekniske omplaceringer for 0,4 mio. kr. vedrørende udmøntning af aftale om stimuli af oplevelsesindustrien gennem kultur- og oplevelsesaktiviteter til sårbare borgere.

Driftsunderskuddet i forbindelse med afvikling af Dohns Minde, jf. sag til Børneudvalget og Økonomiudvalget 18. januar 2021, var forventet at medføre en engangsomkostning til omstilling på mellem 0,8 – 1 mio. kr. i 2021. Udgangspunktet var, at de unge, som er på tilbuddet, udsledes til egen bolig eller andet relevant tilbud per. 30. juni 2021. Udviklingen i 1. halvår har medført færre indtægter end forudsat som følge af tidligere udskrivning af nogle af de unge. Endvidere har der været flere lønudgifter end oprindeligt forudsat. Underskuddet skønnes pt. at blive på 2,1 mio. kr. Beløbet forventes ansøgt som tillægsbevilling ved økonomisk rapportering for 3. kvartal 2021, når den endelige udgift kan opgøres.

Belægningen på Hjortholm har været faldende i foråret i stedet for som forventet stigende. Dette betyder, at de skønnede takstindtægter bliver 5,3 mio. kr. under budgettet. I skønnet er der regnet med 2 udskrivninger og én indskrivning. Mindreudgifterne skønnes til 2,7 mio. kr. Det resulterer i et skønnet tab på 2,6 mio. kr.

Camillehusene er begyndt 2021 med en mindrebelægning på 2 pladser ud af 20. Der er arbejdet videre på at højne fagligheden og kvaliteten i tilbuddet samtidig med at få flere indskrivninger. Der er pt. 2 potentielle indskrivninger. I skønnet er der regnet med én indskrivning og ingen udskrivninger. Hermed skønnes i et underskud på 2,9 mio. kr.

Samlet forventes de øvrige 7 institutioner at give et overskud på 0,9 mio. kr.

ANLÆGSUDGIFTER

Anlæg

Børneudvalget - anlægsudgifterne

	Oprindeligt budget	Korrigeret budget	Forbrug	Forventede bevillingsændringer	Forventet regnskab
Samlede anlægsudgifter	16,0	18,7	1,7	0,0	16,6

Afvigelse mellem forventet regnskab og korrigeret budget inkl. forventede bevillingsændringer **-2,1**

De samlede anlægsudgifter forventes at udgøre 16,6 mio. kr. svarende til et mindreforbrug på 2,1 mio. kr. i forhold til det korrigerede budget inkl. ansøgte tillægsbevillinger.

Relateret document 2/3

**Dokument Navn: Budgetændringer 2. kvartal
2021- Børn.pdf**

**Dokument Titel: Budgetændringer 2. kvartal
2021- Børn**

Dokument ID: 4044805

Budgetændringer - Børn

Beløb angivet i millioner - Negative tal forbedrer økonomien - positive forværrer den.

Oversigten herunder angiver årets vedtagne og eventuelle ansøgte ændringer til det oprindelige budget under det enkelte bevillingsområde. Datoangivelsen for tillægsbevillinger og tekniske omplaceringer er fastsat efter den dag de er godkendt eller forventes godkendt i Kommunalbestyrelsen. Beløb under 50.000 kr. angives som 0,0 mio. kr.

Budgetudvikling**Dagtilbud for småbørn****Oprindeligt budget**

Dato	Ændringstype	Udgiftstype	Emne
28-09-2020	Teknisk omplacering	Service	Effektiviseringer - Rengøring
29-03-2021	Genbevilling	Service	Genbevilling overført fra 2020
26-04-2021	Teknisk omplacering	Service	Udmøntning af effektiviseringer

351,9	
Beløbsændring	
	-14,0
	2,3
	-2,2

Korrigeret budget

Ansøgte tillægsbevillinger

Dato	Ændringstype	Udgiftstype	Emne
30-08-2021	Teknisk omplacering	Service	Udmøntning af effektiviseringer
30-08-2021	Teknisk omplacering	Service	Demografikorrektion

338,0	
Beløbsændring	
	-0,5
	2,5

Forventede afvigelser

Dato	Ændringstype	Udgiftstype	Emne
30-06-2021	Afvigelse	Service	Øvrigt mer- eller mindreforbrug

	Beløbsændring	
		0,0

Forventet regnskab

340,1**Forebyggelse og Sundhedsfremme for Børn og Unge****Oprindeligt budget**

Dato	Ændringstype	Udgiftstype	Emne
28-09-2020	Teknisk omplacering	Service	Effektiviseringer - Rengøring
29-03-2021	Genbevilling	Service	Genbevilling overført fra 2020
26-04-2021	Teknisk omplacering	Service	Udmøntning af effektiviseringer
26-04-2021	Tillægsbevilling	Service	Trivselsaftale - midler til PPR

225,6	
Beløbsændring	
	-0,6
	5,3
	-1,8
	0,6

Korrigeret budget

Ansøgte tillægsbevillinger

Dato	Ændringstype	Udgiftstype	Emne
30-08-2021	Tillægsbevilling	Service	Udmøntning af effektiviseringer

229,0	
Beløbsændring	
	0,0

Forventede afvigelser

Dato	Ændringstype	Udgiftstype	Emne
30-06-2021	Afvigelse	Service	Øvrigt mer- eller mindreforbrug

	Beløbsændring	
		2,5

Forventet regnskab

231,5

Budgetændringer - Børn

Beløb angivet i millioner - Negative tal forbedrer økonomien - positive forværrer den.

Budgetudvikling

Oversigten herunder angiver årets vedtagne og eventuelle ansøgte ændringer til det oprindelige budget under det enkelte bevillingsområde. Datoangivelsen for tillægsbevillinger og tekniske omplaceringer er fastsat efter den dag de er godkendt eller forventes godkendt i Kommunalbestyrelsen. Beløb under 50.000 kr. angives som 0,0 mio. kr.

Sociale Institutioner**Oprindeligt budget**

Dato	Ændringstype	Udgiftstype	Emne	Beløbsændring
28-09-2020	Teknisk omplacering	Service	Effektiviseringer - Rengøring	-0,1
29-03-2021	Genbevilling	Service	Genbevilling overført fra 2020	1,7
26-04-2021	Teknisk omplacering	Service	Udmøntning af effektiviseringer	-0,4
				-8,7

Korrigeret budget

Ansøgte tillægsbevillinger

Dato	Ændringstype	Udgiftstype	Emne	Beløbsændring
30-08-2021	Teknisk omplacering	Service	Udmøntning af effektiviseringer	0,0
30-08-2021	Teknisk omplacering	Service	Midler til stimuli af oplevelsesindustrien	0,4
				-7,6

Forventede afvigelser

Dato	Ændringstype	Udgiftstype	Emne	Beløbsændring
30-06-2021	Afvigelse	Service	Øvrigt mer- eller mindreforbrug	6,7

Forventet regnskab

-0,5

Relateret document 3/3

Dokument Navn: Opfølgninger på tidligere opgaveudvalg Børneudvalget 2. kvartal 2021.pdf

Dokument Titel: Opfølgninger på tidligere opgaveudvalg Børneudvalget 2. kvartal 2021

Dokument ID: 4079364



Afsluttende opfølgning på opgaveudvalget Børn og unge i fællesskaber

Vedtaget af Kommunalbestyrelsen:	29. august 2016
Reference til stående udvalg:	Børneudvalget og Skoleudvalget
Opgaveudvalgets opgave:	At udarbejde forslag til en tydelig strategi for fællesskaber for børn og unge, herunder at drøfte Gentofte Kommunes samlede ambitionsniveau og bidrage til en fælles forventningsafstemning om, hvordan vi griber opgaven an.

Opfølgning juni 2021

Kommunalbestyrelsen besluttede på sit møde den 31. august 2015, dagsordenens punkt 10, at nedsætte et opgaveudvalg for Strategi for fællesskaber for børn og unge.

Opgaveudvalget arbejdede i perioden oktober 2015 til juni 2016.

Strategi for fællesskaber blev vedtaget for perioden 2016-2020 med følgende indsatsområder:

- Vi har et tydeligt ansvar med klare roller, og vi samarbejder
- Vi udvikler kompetencer til flerfagligt samarbejde
- Vi har gode overgange med sammenhænge

Indsatsområderne har været omdrejningspunkt for tidligere opfølgninger på opgaveudvalget. I dag er indsatsområderne en integreret del af udviklingen af vores praksis. Styrkelse af det tværgående og flerfaglige samarbejde, herunder tydelige roller og ansvar, er således løbende et fokusområde i det tværfaglige samarbejde og der er på en række områder udviklet gode overgangssamarbejder, principper og materialer fx mellem dagtilbud og skole og mellem sundhedsplejen og dagtilbud – det at skabe gode overgange for borgeren udvikles og forbedres løbende.

Strategien er siden dens vedtagelse blevet et fundament for al arbejdet med børn og unges fællesskaber og adgang til fællesskaber. Strategien nævnes som en grundsten, når nye initiativer og arbejdsformer iværksættes, og strategien har ikke længere en "udløbsdato".

Alle chefer og fagområder i BSKUF har taget et yderligere skridt ift. at præcisere strategiens centrale betydning for vores samlede arbejde og samarbejde ved at uddrage og specificere det børnesyn, der ligger implicit i strategien. Det børnesyn, der står på Børnekonventionen, Salamancaerklæringen og lovgivning for dagtilbud, folkeskolen og specialområdet sætter rammen for vores professionelle ageren *sammen med børn*, unge og deres familier og for vores samarbejde.



Børnesyn

'Fællesskaber er en styrke' er udtryk for en forståelse af, at deltagelse i fællesskaber styrker børn og unges trivsel, og at børn og unge udvikler deres kompetencer og potentialer gennem fællesskaber. Denne forståelse retter vores opmærksomhed mod kvaliteten af kontekster omkring børn og unge, og vi er som professionelle voksne nysgerrige på, hvordan den kvalitet opleves af børn og unge selv i deres relationer, gennem børns leg og unges engagement. Det er en forståelse, som har rødder i Salamanca-erklæringen.

'Forskellighed er et potentiale' angiver det mindset, der skal bidrage til at øge fællesskabers rummelighed for forskellighed. Det er et mindset, som har dybe rødder i forståelsen af barndommen og ungelivet som værdifulde i sig selv. Det er et mindset, der har rødder i FN's børnerettighedserklæring og det pædagogiske grundlag for arbejdet i både dagtilbud og skoler.

Vores børnesyn

Vi skuer mod vores vision – at alle børn og unge oplever glæden ved at deltage i fællesskaber - *sammen* med børn og unge. Vi interesserer os for børn og unges syn på den verden, de lever i. Vi er professionelle voksne i Gentofte Kommune, og vi ser på verden sammen med børn og unge. Børnesyn er noget, vi får sammen med børn og unge (og ikke noget, vi har på deres vegne).

Suppleret af dette ekspliciterede børnesyn skal Strategi for fællesskaber fortsat være vores fælles grundlag for alle initiativer rettet mod såvel special- som almenområdet og samarbejdet herimellem, når det handler om

- at understøtte og udvikle sunde fællesskaber i vores institutioner, skoler og tilbud
- at udvikle vores professionelle kompetencer til at agere i og samarbejde med hinanden og med borgere om de sunde fællesskaber
- at sikre, at alle børn og unge er en del af et fællesskab - også når de bevæger sig mellem livets faser og mellem det almene og specialiserede miljø.

Vi vil som fagprofessionelle stille os sammen med børn, unge og deres familier og fokusere på, hvilke handlinger og opmærksomheder, der skal til, for at:

- dialogen taget sit afsæt der, hvor barnet, den unge og familien er i situationen
- vi faktisk kan være hjælpsomme
- Vi altid møder børn og unges fællesskaber positivt
- Vi inddrager børn, unge og deres familier, så vi kender deres oplevelse af situationen
- Vi er tydelige om, at barnet/den unge altid har ret til at blive hørt og mødt netop der, hvor barnet/den unge er
- Vi ikke slipper barnet eller den unge, før vi sammen ved, hvad næste skridt er
- Barnet/den unge og familien oplever en sammenhængende indsats i samarbejdet.

Fagcheferne i BSKUF aktiverer dette børnesyn i eget fagområde, så medarbejdere kan svare på, hvad det betyder for deres handlinger, for vores samarbejde og for borgernes møde med os at vi har netop dette børnesyn i Gentofte Kommune.



Afsluttende opfølgning på opgaveudvalget Anbringelser 2021-2

Vedtaget af Kommunalbestyrelsen:	11. december 2017
Reference til stående udvalg:	Børneudvalget, Skoleudvalget, Kultur-, Unge- og Fritidsudvalget samt Erhvervs- og Beskæftigelsesudvalget.
Opgaveudvalgets opgave:	At undersøge hvordan borgerne og frivillige organisationers indsatser kan understøtte indsatsen for børn og unge, deres familier og nærmeste netværk før, under eller efter en anbringelse. Dernæst at anbefale muligheder for indgåelse af nye partnerskaber, der kan understøtte samarbejdet mellem civilsamfundet og Gentofte kommune.

Opfølgning juni 2021

Den 11. december 2017 vedtog Kommunalbestyrelsen ”En frivillig håndsrækning i en udsat situation. Anbefalinger fra opgaveudvalget for Anbringelser”.

Opgaveudvalget var nedsat med det formål at undersøge, hvordan borgere og frivillige organisationers indsatser kan understøtte den professionelle indsats for anbringelsestruede eller anbragte børn og unge, deres familier og nærmeste netværk. Dertil at anbefale muligheder for indgåelse af nye partnerskaber, der kan understøtte samarbejdet mellem civilsamfundet og Gentofte kommune.

Opgaveudvalgets medlemmer anbefalede fem konkrete ideer og indsatser til, hvordan den frivillige verden og civilsamfundet i samarbejde med kommunen kan sikre den bedst mulige støtte og opbakning til børn og unge i udsatte positioner. Dette for at alle børn og unge trives, udvikler deres kompetencer og udfolder deres potentialer.

Her er opfølgning og status på de fem anbefalinger:

1. Etablering og drift af en koordineringsenhed og 2. oprettelse og vedligeholdelse af et mentornetværk

I Frivilligcenter & Selvhjælp Gentofte har der i perioden frem til 31-06-2021 været ansat en frivillighedskoordinator som en del af efterværnsprojektet Styrmand i eget liv, der har været finansieret af Socialstyrelsen i perioden 2018-2021. Baggrunden for at ansætte en frivillighedskoordinator tager særligt afsæt i Opgaveudvalgets værdigrundlag om, at der er et stort potentiale i at skabe et større fællesskab og samarbejde mellem kommunen og de frivillige. Med frivillighedskoordinatoren har Gentofte Kommune de seneste ca. tre år udviklet og drevet en tæt koordinering af frivillige og kommunale indsatser for de udsatte unge i kommunen.

Gennem EN UNG POLITIK er det blevet muligt for Gentofte Kommune at fortsætte finansieringen af en frivillighedskoordinator frem mod 31.12.2021. Frem mod 31.12.21 undersøges mulighederne for en længerevarende finansiering. Frivillighedskoordinatoren ses som en central del af Gentofte Kommunes arbejde med at rekruttere, fastholde, videreudvikle og koordinere frivillighedsområdet med fokus på kommunens udsatte og sårbare unge.

Fra januar 2019 til juni 2021 er det lykkedes frivillighedskoordinatoren at matche 82 unge med en frivilligindsats. Størstedelen af de unge (78 %) søger faglig støtte, når de rækker ud efter en frivillig indsats, mens de resterende (22 %) søger en samtaleven. De fleste unge bliver henvist af fx UU-vejledningen, Ungekontakten og myndighed i Børn og Familie, men frivillighedskoordinatoren oplever også, at flere unge opsøger Frivilligcentret selv. Frivillighedskoordinatoren har løbende evalueret indsatsen, som kan opsummeres med et par citater fra de unge, jf. nedenfor:

”Det har givet mig en anden voksenperson i mit liv, en som ikke ansat, det er valgfrit for den frivillige at være sammen med mig”

”Det bedste ved at have en frivillig har været at have en ven at gå tur med, at lære nyt om den danske kultur og blive bedre til dansk ”

Frivilligkoordinatoren har i projektperioden etableret et frivillignetværk, der mødes fire gange årligt. Netværket består af frivillige organisationer i Gentofte kommune, som arbejder med børn og unge med formålet at sikre videndeling og koordinering på tværs af indsatserne. Netværket fortsætter efter projektafslutning pr. 31-06-2021. Frivilligkoordinatoren har i *Styrmand i eget liv* været forankret i Frivilligcenter & Selvhjælp Gentofte, som holder til i Byens Hus. Denne organisering fortsætter også frem til 31.12.2021, idet der har været en rigtig god synergi ved den placering, som har givet mulighed for brobygning til både Headspace og Ungemiljøet i Byens Hus.

3. Mindske børn og unges ensomhed

Med afsættet i forebyggelse og håndtering af ensomhed blandt udsatte og sårbare unge i Gentofte Kommune anbefalede opgaveudvalget anbefalede bl.a. et fysisk mødested kun for tidligere og nuværende anbragte. I forbindelse med projekt *Styrmand i eget liv* indgik Gentofte Kommune et partnerskab med den frivillige forening Børn og Unges Trivsel (BOUT), der står bag projekt UNIK. Værestedet UNIK åbnede 22. januar 2019, og er et psykologisk forankret værested, som både er et frivilligt værested og et fagprofessionelt tilbud med tilknyttede psykologer. I løbet af projektperioden lykkedes det ikke at få de unge anbragte/tidligere anbragte til at deltage i de mange frivillige aktiviteter på værestedet. UNIK er ikke blevet det værested – for anbragte/tidligere anbragte unge –som der var håbet på, men har primært været brugt til psykologsamtaler.

Derfor er samarbejdet med UNIK ikke blevet forlænget efter projektperiodens afslutning. I stedet tilbydes psykologsamtaler fortsat på Tranegårdsvej. Børn og Familie arbejder på, at Ungekontakten som varetager kontaktpersonsforløb på sigt kan rumme unge som en del af det nye miljø på Margrethevej, når Ungekontakten flytter dertil. Intentionen er at Ungekontakten kan tilbyde unge, der har/har haft kontaktpersonsforløb at benytte Margrethevej som mødested i en overgangsperiode.

4. Hjælp til at finde fritidsjob

Hjælp til at finde fritidsjob er tænkt ind i projekt Unge på vej. Projektet har særligt fokus på uddannelse og beskæftigelse. Frivilligkoordinatorrollen har et stort fokus på at hjælpe til i forbindelse med fritidsjob til de unge, der indgår i projektet. Samtidig samarbejder frivillighedskoordinatoren tæt med fx UngeCentret i Jobcentret samt UU-vejledning omkring de unges muligheder for at få fritidsjob. Der er et stort potentiale i at styrke fokus yderligere omkring frivillighedskoordinatorens tilgang til lokale virksomheder og organisationer mhp. at finde fritidsjob til de unge.



5. Særligt fokus på den samlede familie

I Projekt *Styrmand i eget liv* var der familiesamtaler på Værestedet UNIK afviklet af de tilknyttede psykologer. Det har dog været et tilbud som meget få har benyttet sig af. Tilbuddet vil fremadrettet blive varetaget af Gentofte Kommunes FamilieCenter.

Der arbejdes kontinuerligt med at skabe sammenhænge, koordinering og samarbejde på tværs af organisationen for at sikre et helhedsorienteret blik på barnet, den unge og familien. Bl.a. er der arbejdet med udvikling af Gentofte kommunes FamilieCenter, Ungekontakten og koordineringen til myndighed. Det betyder, at tilbuddet både arbejder med familier i den tidlige forebyggende indsats og til en mere indgribende indsats. I arbejdet er der et fokus på at udvikle familierne, så de netop kan blive så gode forældre som muligt.

Dokument Navn: Notat om danmarkskort 2020 over omgørelsesprocenter m.v. på socialområdet.pdf

Dokument Titel: Notat om danmarkskort 2020 over omgørelsesprocenter m.v. på socialområdet

Dokument ID: 4079855


Placering: Emnesager/Danmarkskort 2020 over omgørelsesprocenter m.v. på socialområdet/Dokumenter

Dagsordens titel Danmarkskort 2020 over omgørelsesprocenter m.v. på socialområdet

Dagsordenspunkt nr 6

Appendix nr 1

Relaterede Dokumenter: 1

Dette dokument blev genereret af  getorganized
for SharePoint

Internt notat

Behandling

Børneudvalget, den 17. august 2021

Ældre-, Social- og Sundhedsudvalget, den 18. august 2021

Økonomiudvalget, den 23. august 2021

Kommunalbestyrelsen, den 30. august 2021

Indledning

Siden 2018 skal Social- og Ældreministeriet (tidligere Børne- og Socialministeriet) hvert år inden 1. juli offentliggøre kommuneopdelte danmarkskort med det forudgående års statistik over omgørelsesprocenten i Ankestyrelsens afgørelser i klagesager efter lov om social service.

Kommunalbestyrelsen skal behandle danmarkskortet på et møde inden udgangen af det år, hvor danmarkskortet offentliggøres.

På møde den 26. november 2018 behandlede Kommunalbestyrelsen sag om danmarkskort for 2017. Der henvises nærmere til dagsordenen for dette møde, punkt 3. På møde den 27. maj 2019 behandlede Kommunalbestyrelsen sag om danmarkskort for 2018. Der henvises nærmere til dagsordenen for dette møde, punkt 7. På møde den 31. august 2020 behandlede Kommunalbestyrelsen sag om danmarkskort for 2019. Der henvises nærmere til dagsordenen for dette møde, punkt 15.

Social- og Ældreministeriet har i juni 2021 offentliggjort danmarkskort for 2020.

Baggrund

Der anvendes tre begreber, når Ankestyrelsen udregner omgørelsesprocenter:

Stadfæstelse: Ankestyrelsen er enig i afgørelsen. Der sker ingen ændringer for den, der har klaget.

Ændring/Ophævelse: Ankestyrelsen er helt eller delvist uenig i afgørelsen og ændrer/ophæver den.

Hjemvisning: Hvis der for eksempel mangler væsentlige oplysninger i en sag, og styrelsen ikke selv kan indhente dem, sender styrelsen sagen tilbage til myndigheden. Det betegnes "at hjemvise en sag" og betyder, at myndigheden skal genoptage sagen og afgøre den på ny.

Når en afgørelse hjemvises, ændres eller ophæves, benævnes det, at kommunens afgørelse bliver omgjort. Det hedder det, selvom en hjemvisning ikke nødvendigvis betyder, at afgørelsen bliver ændret. Omgørelsesprocenten er derfor andelen af sager, der bliver omgjort (hjemvist, ændret eller ophævet) af Ankestyrelsen.

Børne- og Socialministeriet har ligesom de foregående år udarbejdet 3 danmarkskort for omgørelsesprocenter i 2020: for hele socialområdet, for børnehandicapområdet og for særlige bestemmelser på voksenhandicapområdet. Kortene for børnehandicapområdet og for særlige bestemmelser for voksenhandicapområdet indgår i kortet for hele socialområdet.

Følgende af de tre danmarkskort er relevante for fagudvalgene Børneudvalget og Ældre-, Social- og Sundhedsudvalget:

Børneudvalget: Hele socialområdet og Børnehandicapområdet.

Ældre-, Social- og Sundhedsudvalget: Hele socialområdet og Voksenhandicapområdet.

Den følgende redegørelse for danmarkskort 2020 indeholder også oplysninger om danmarkskort 2019 og 2018.

Danmarkskort for hele socialområdet

I dette kort indgår alle bestemmelser i Lov om social service, det vil sige både børneområdet og voksenområdet, hvor der er klageadgang over kommunale afgørelser.

Ifølge Social- og Ældreministeriet var omgørelsesprocenten for alle landets kommuner i 2020 på 36 % hele socialområdet. Heraf var 9 % af sagerne ændrede/ophævede, mens 27 % var hjemviste sager. Stadfæstelsesprocenten var 64 %.

Til sammenligning var omgørelsesprocenten for alle landets kommuner i 2019 41 % på hele socialområdet. Heraf var 11 % af sagerne ændrede/ophævede og 30 % hjemviste sager. Stadfæstelsesprocenten var 59 %. I 2018 var omgørelsesprocenten på 36 %. Heraf var 9 % ændrede/ophævede og 27 % hjemviste sager. Stadfæstelsesprocenten var 64 %.

I Gentofte Kommune viser danmarkskort 2020 for hele socialområdet følgende omgørelsesprocent m.v.:

Tabel 1. Omgørelsesprocent i Gentofte Kommune for hele socialområdet 2020

	Gentofte 2020	
Omgørelsesprocent	51 %	69 afgørelser
- heraf ændringer	18 %	24 afgørelser
- heraf hjemvisninger	33 %	45 afgørelser
Stadfæstelsesprocent	49 %	74 afgørelser
I alt	100 %	135 afgørelser

Til sammenligning viste danmarkskortene for hele socialområdet i 2019 og 2018 følgende omgørelsesprocenter m.v.:

Tabel 2. Omgørelsesprocent i Gentofte Kommune for hele socialområdet 2019 og 2018

	Gentofte 2019		Gentofte 2018	
Omgørelsesprocent	26 %	13 afgørelser	44 %	36 afgørelser
- heraf ændringer	10 %	5 afgørelser	7 %	6 afgørelser
- heraf hjemvisninger	16 %	8 afgørelser	37 %	30 afgørelser
Stadfæstelsesprocent	74 %	37 afgørelser	56 %	45 afgørelser
I alt	100 %	50 afgørelser	100 %	81 afgørelser

Som det fremgår af Tabel 1 og 2, er omgørelsesprocenten i Gentofte Kommune i 2020 steget i forhold til 2019. Dette skyldes en stigning i ændrede/ophævede afgørelser, og en stigning i hjemviste afgørelser. Der blev truffet 135 afgørelser i 2020 mod 50 afgørelser i 2019.

I forhold til 2018 er omgørelsesprocenten i 2020 steget.

Med hensyn til antallet af klagesager ses en betydelig stigning, da der i 2020 blev behandlet 135 klagesager mod 50 i 2019 og 81 afgørelser i 2018. En tilsvarende stigning ses ikke i kommunerne Gladsaxe, Lyngby-Taarbæk og Rudersdal, jf. nedenfor.

På det sociale børneområde har Gentofte Kommune i 2020 behandlet ca. 3000 afgørelser. Ankestyrelsen har på det sociale børneområde behandlet 79 afgørelser i 2020 fra Gentofte Kommune. Af disse afgørelser ændrede/ophævede Ankestyrelsen 18 afgørelser, hjemviste 28 afgørelser og stadfæstede 33 afgørelser.

På det sociale voksenområde behandler Gentofte Kommune årligt flere tusinde afgørelser. Ankestyrelsen har på det sociale voksenområde behandlet 56 afgørelser i 2020. Af disse afgørelser ændrede/ophævede Ankestyrelsen 6 afgørelser, hjemviste 17 afgørelser og stadfæstede 33 afgørelser.

Til sammenligning havde kommunerne Gladsaxe, Lyngby-Taarbæk og Rudersdal følgende omgørelsesprocenter m.v. i 2020, samt i 2019 og 2018:

Tabel 3. Omgørelsesprocent i Gladsaxe, Lyngby-Taarbæk og Rudersdal for hele socialområdet 2020

	Gladsaxe 2020	Lyngby-Taarbæk 2020	Rudersdal 2020
Omgørelsesprocent	24 %	22 %	34 %
- heraf ændringer	4 %	2 %	9 %
- heraf hjemvisninger	20 %	20 %	25 %
Stadfæstelsesprocent	76 %	78 %	66 %
Antal afgørelser (afg.)	97 afg.	58 afg.	71 afg.

Tabel 4. Omgørelsesprocent i Gladsaxe, Lyngby-Taarbæk og Rudersdal for hele socialområdet 2019 og 2018

	Gladsaxe 2019/2018	Lyngby-Taarbæk 2019/2018	Rudersdal 2019/2018
Omgørelsesprocent	40 % / 34 %	38 % / 50 %	41 % / 34 %
- heraf ændringer	13 % / 10 %	8 % / 10 %	14 % / 9 %
- heraf hjemvisninger	28 % / 24 %	30 % / 41 %	27 % / 24 %
Stadfæstelsesprocent	60 % / 66 %	62 % / 50 %	59 % / 66 %
Antal afgørelser (afg.)	80 / 101 afg.	77 / 105 afg.	81 / 86 afg.

Det skal bemærkes om ministeriets tal for Gladsaxe Kommune i 2019, at der er en mindre afrundingsdiference i procenterne mellem ændrede/ophævede og hjemviste sager i forhold til den samlede omgørelsesprocent. Det samme gælder for ministeriets tal for kommunerne Lyngby-Taarbæk og Rudersdal i 2018.

Som det fremgår af Tabel 3 og 4, er der i kommunerne Gladsaxe, Lyngby-Taarbæk og Rudersdal i 2020 sket et fald i omgørelsesprocenten fra 2019. I alle tre kommuner skyldes ændringen fald i både ændrede og hjemviste sager.

I forhold til 2018 er der i 2020 sket fald i omgørelsesprocenten i Gladsaxe og i Lyngby-Taarbæk. I Rudersdal ses ingen ændret omgørelsesprocent.

Med hensyn til antallet af klagesager ses en stigning i Gladsaxe, da der i 2020 blev behandlet 97 klagesager mod 80 i 2019. I 2018 var antallet 101 afgørelser. I kommunerne Lyngby-Taarbæk og Rudersdal er antallet af afgørelser faldet over alle tre år. Som nævnt ovenfor kan der i Gentofte - i modsætning til Lyngby-Taarbæk og Rudersdal - ses en stigning i antallet af klagesager. Samtidig er stigningen af klagesager i Gentofte væsentlig større end stigningen i Lyngby-Taarbæk.

Der er nedenfor redegjort for ændrede/ophævede og hjemviste afgørelser på børnehandicapområdet og for særlige bestemmelser på voksenhandicapområdet, der også indgår i tallene for danmarkskortet for hele socialområdet.

Danmarkskortet for hele socialområdet 2020 kan ses via følgende link:

[Omgørelsesprocenter på socialområdet i 2020 \(sm.dk\)](#)

Danmarkskort for Børnehandicapområdet

I dette kort indgår følgende bestemmelser i lov om social service:

- Pasningstilbud, hjemmetræning m.m. (§§ 32, 32a, 36, 39-40)
- Merudgiftsydelse (§ 41)
- Tabt arbejdsfortjeneste (§§ 42 - 43)
- Personlig hjælp og ledsagelse (§§ 44 - 45)

Ifølge Social- og Ældreministeriet var omgørelsesprocenten for alle landets kommuner i 2020 52 % på børnehandicapområdet. Heraf var 16 % af sagerne ændrede/ophævede, mens 36 % var hjemviste sager. Stadfæstelsesprocenten var 48 %.

Til sammenligning var omgørelsesprocenten for alle landets kommuner i 2019 51 % på børnehandicapområdet. Heraf var 16 % af sagerne var ændrede/ophævede, mens 35 % var hjemviste sager. Stadfæstelsesprocenten var 49 %. I 2018 var omgørelsesprocenten på 47 %. Heraf var 14 % ændrede/ophævede og 33 % hjemviste sager. Stadfæstelsesprocenten var 53 %.

For Gentofte Kommune viser danmarkskortene for børnehandicapområdet i 2020 følgende omgørelsesprocenter m.v.:

Tabel 5. Omgørelsesprocent i Gentofte Kommune for Børnehandicapområdet i 2020

Gentofte 2020		
Omgørelsesprocent	61 %	25 afgørelser
- heraf ændringer	12 %	5 afgørelser
- heraf hjemvisninger	49 %	20 afgørelser
Stadfæstelsesprocent	39 %	16 afgørelser
I alt	100 %	41 afgørelser

Til sammenligning viste danmarkskortene for hele børnehandicapområdet i 2019 og 2018 følgende omgørelsesprocenter m.v.:

Tabel 6. Omgørelsesprocent i Gentofte Kommune for Børnehandicapområdet i 2019 og 2018

	Gentofte 2019		Gentofte 2018	
Omgørelsesprocent	33 %	2 afgørelser	64 %	27 afgørelser
- heraf ændringer	17 %	1 afgørelser	10 %	4 afgørelser
- heraf hjemvisninger	17 %	1 afgørelser	55 %	23 afgørelser
Stadfæstelsesprocent	67 %	4 afgørelser	36 %	15 afgørelser
I alt	100 %	6 afgørelser	100 %	42 afgørelser

Det skal bemærkes om ministeriets tal for 2019 og 2018, at der ses en mindre afrundingsdifference i procenterne for ændrede/ophævede og hjemviste sager i forhold til den samlede omgørelsesprocent.

Som det fremgår af Tabel 5 og 6, er omgørelsesprocenten i Gentofte Kommune i 2020 steget i forhold til 2019. Dette skyldes et fald i ændrede/ophævede afgørelser, mens antallet af hjemviste afgørelser er steget.

I forhold til 2018 er omgørelsesprocenten i 2020 faldet.

Med hensyn til antallet af klagesager ses en stigning, da der i 2020 blev behandlet 41 klagesager mod 6 i 2019. I 2018 var antallet 42 afgørelser.

Børn og Familie kan konstatere, at omgørelsesprocenten er steget i forhold til sidste år. I Børn og Familie behandler specialteamet de sager, der vedrører børn og unge med funktionsnedsættelser. De træffer ligeledes mange afgørelser årligt, og har i 2020 truffet i alt 461 afgørelser ud af afdelingens samlede 3.082 afgørelser. Ca. 9 procent af disse afgørelser er blevet påklaget og behandlet i Ankestyrelsen. Af det samlede antal afgørelser er det 1% af afgørelserne truffet i specialteamet, som Ankestyrelsen ændrer ved at ophæve kommunes afgørelser. Af det samlede antal afgørelser truffet i specialteamet er det 4,5%, som Ankestyrelsen hjemviser til fornyet behandling.

Til sammenligning har kommunerne Gladsaxe, Lyngby-Taarbæk og Rudersdal følgende omgørelsesprocenter m.v. i 2020, samt i 2019 og 2018:

Tabel 7. Omgørelsesprocent i Gladsaxe, Lyngby-Taarbæk og Rudersdal Kommune for Børnehandicappedet i 2020

	Gladsaxe 2020	Lyngby-Taarbæk 2020	Rudersdal 2020
Omgørelsesprocent	20 %	60 %	59 %
- heraf ændringer	10 %	20 %	12 %
- heraf hjemvisninger	10 %	40 %	47 %
Stadfæstelsesprocent	80 %	40 %	41 %
Antal afgørelser (afg.)	10 afg.	5 afg.	17 afg.

Tabel 8. Omgørelsesprocent i Gladsaxe, Lyngby-Taarbæk og Rudersdal Kommune for Børnehandicappedet i 2019 og 2018

	Gladsaxe 2019/2018	Lyngby-Taarbæk 2019/2018	Rudersdal 2019/2018
Omgørelsesprocent	57 % / 43 %	53 % / 66 %	63 % / 44 %
- heraf ændringer	14 % / 8 %	12 % / 13 %	25 % / 15 %
- heraf hjemvisninger	43 % / 35 %	41 % / 53 %	38 % / 30 %
Stadfæstelsesprocent	43 % / 57 %	47 % / 34 %	37 % / 46 %
Antal afgørelser (afg.)	14 / 40 afg.	17 / 32 afg.	24 / 27 afg.

Det skal bemærkes om ministeriets tal for Rudersdal Kommune i 2018, at der ses en mindre afrundings-difference i procenterne for ændrede/ophævede og hjemviste sager i forhold til den samlede omgørelsesprocent.

Som det fremgår af Tabel 7 og 8, er omgørelsesprocenten i 2020 i kommunerne Gladsaxe og Rudersdal faldet i forhold til 2019. I begge kommuner skyldes ændringen fald i ændrede afgørelser, ligesom der ses fald i Gladsaxes hjemviste afgørelser. I Rudersdal ses en stigning i hjemviste afgørelser. I Lyngby-Taarbæk Kommune er omgørelsesprocenten i 2020 steget. Ændringen skyldes stigning i ændrede afgørelser, mens hjemviste afgørelser er faldet.

I forhold til 2018 er omgørelsesprocenten i 2020 faldet i Gladsaxe og i Lyngby-Taarbæk. I Rudersdal er omgørelsesprocenten steget.

Med hensyn til antallet af behandlede klagesager i 2020 ses fald i alle tre kommuner i forhold til såvel 2019 som 2018.

Som nævnt ovenfor kan der i Gentofte - i modsætning til de tre andre kommuner - ses en stigning i antallet af klagesager.

Stigningen på børneområdet giver anledning til at Børn og Familie fortsat udvikler afdelingens praksis for at sikre, at omgørelsesprocenten nedbringes. I det følgende er der opridset hvilke tiltag der er iværksat med henblik på at nedbringe omgørelsesprocenten.

Alle omgjorte og hjemsendte sager er gennemgået således at læring sikres fremadrettet i fremtidige sager.

Børn og Familie har bedt Ankestyrelsens Taskforce om et udviklingsforløb, som er udviklet af Ankestyrelsen og Socialstyrelsen. Formålet med denne indsats er at sikre korrekte afgørelser, så der i højere grad undgås hjemvisninger og ændringer af afgørelser.

Når en afgørelse hjemsendes fra Ankestyrelsen og der er tvivl om afgørelsens indhold, tager rådgiverne direkte kontakt til sagsbehandleren i Ankestyrelsen. Formålet er at få præciseret grundlaget for hjemvisning og bede Ankestyrelsen uddybe, hvad de mener kommunen burde gøre anderledes.

Danmarkskortet for Børnehandicapområdet 2020 kan ses via følgende link:

[Omgørelsesprocenter på børnehandicapområdet i 2020 \(sm.dk\)](#)

Danmarkskort for Voksenhandicapområdet

I dette kort indgår følgende bestemmelser i lov om social service:

- Kontante tilskud (§ 95)
- Borgerstyret personlig assistance (§ 96)
- Ledsageordning (§ 97)
- Merudgifter (§ 100)

Ifølge Social- og Ældreministeriet var omgørelsesprocenten for alle landets kommuner i 2020 42 %. Heraf var 7 % af sagerne ændrede/ophævede, mens 35 % var hjemviste sager. Stadfæstelsesprocenten var 58 %.

Til sammenligning var omgørelsesprocenten for alle landets kommuner i 2019 46 %. Heraf var 9 % af sagerne ændrede/ophævede, mens 37 % var hjemviste sager. Stadfæstelsesprocenten var 54 %. I 2018 var omgørelsesprocenten 32 %. Heraf var 7 % ændrede/ophævede og 25 % hjemviste sager. Stadfæstelsesprocenten var 68 %.

For Gentofte Kommune viser danmarkskortene for voksenhandicapområdet i 2020, samt i 2019 og 2018 følgende opgørelsesprocenter m.v.:

Tabel 9. Omgørelsesprocent i Gentofte Kommune for Voksenhandicapområdet i 2020

Gentofte 2020		
Omgørelsesprocent	33 %	1 afgørelser
- heraf ændringer	0 %	0 afgørelser
- heraf hjemvisninger	33 %	1 afgørelser
Stadfæstelsesprocent	67 %	2 afgørelser
I alt	100 %	3 afgørelser

Tabel 10. Omgørelsesprocent i Gentofte Kommune for voksenhandicapområdet i 2019 og 2018

	Gentofte 2019		Gentofte 2018	
Omgørelsesprocent	40 %	2 afgørelser	40 %	2 afgørelser
- heraf ændringer	20 %	1 afgørelser	20 %	1 afgørelse
- heraf hjemvisninger	20 %	1 afgørelser	20 %	1 afgørelse
Stadfæstelsesprocent	60 %	3 afgørelser	60 %	3 afgørelser
I alt	100 %	5 afgørelser	100 %	5 afgørelser

Som det fremgår af Tabel 9 og 10, er omgørelsesprocenten i Gentofte Kommune i 2020 faldet i forhold til 2019. Dette skyldes et fald i ændrede/ophævede afgørelser, mens antallet af hjemviste afgørelser er steget.

I forhold til 2018 er omgørelsesprocenten i 2020 ligeledes faldet, og med samme fordeling af ændrede/ophævede og hjemviste afgørelser som i 2019.

Med hensyn til antallet af klagesager ses et fald, da der i 2020 blev behandlet 3 klagesager mod 5 i såvel 2019 som 2018.

Social & Handicap træffer årligt ca. 100 afgørelser inden for de bestemmelser, der indgår i danmarkskortet for voksenhandicapområdet.

Til sammenligning har kommunerne Gladsaxe, Lyngby-Taarbæk og Rudersdal følgende omgørelsesprocenter m.v.:

Tabel 11. Omgørelsesprocent i Gladsaxe, Lyngby-Taarbæk og Rudersdal Kommune for voksenhandicapområdet I 2020

	Gladsaxe 2020	Lyngby-Taarbæk 2020	Rudersdal 2020
Omgørelsesprocent	39 %	50 %	44 %
- heraf ændringer	6 %	0 %	11 %
- heraf hjemvisninger	33 %	50 %	33 %
Stadfæstelsesprocent	61 %	50 %	56 %
Antal afgørelser (afg.)	18 afg.	4 afg.	9 afg.

Tabel 12. Omgørelsesprocent i Gladsaxe, Lyngby-Taarbæk og Rudersdal Kommune for voksenhandicapområdet I 2019 og 2018

	Gladsaxe 2019/2018	Lyngby-Taarbæk 2019/2018	Rudersdal 2019/2018
Omgørelsesprocent	25 % / 23 %	11 % / 54 %	70 % / 43 %
- heraf ændringer	25 % / 0 %	11 % / 31 %	20 % / 14 %
- heraf hjemvisninger	0 % / 23 %	0 % / 23 %	50 % / 29 %
Stadfæstelsesprocent	75 % / 77 %	89 % / 46 %	30 % / 57 %
Antal afgørelser (afg.)	4 / 13 afg.	9 / 13 afg.	10 / 14 afg.

Som det fremgår af Tabel 11 og 12, er omgørelsesprocenten i 2020 i kommunerne Gladsaxe og Lyngby-Taarbæk steget i forhold til 2019. I begge kommuner ses et fald i ændrede/ophævede afgørelser og en stigning i hjemviste afgørelser. I Rudersdal er omgørelsesprocenten i 2020 faldet i forhold til 2019. Ændringen skyldes fald i både ændrede og hjemviste afgørelser.

I forhold til 2018 er omgørelsesprocenten i 2020 steget i Gladsaxe og Rudersdal. I Lyngby-Taarbæk er omgørelsesprocenten faldet.

Med hensyn til antallet af behandlede klagesager i 2020 ses en stigning i Gladsaxe samt fald i Lyngby-Taarbæk og Rudersdal. Det gælder både i forhold til for 2019 og 2018.

Danmarkskortet for Voksenhandicapområdet 2020 kan ses via følgende link:

[Omgørelsesprocenter på voksenhandicapområdet i 2020 \(sm.dk\)](#)

Dokument Navn: Årsplan for Børneudvalget 4. kvartal 2021 - 3. kvartal 2022.pdf

Dokument Titel: Årsplan for Børneudvalget 4. kvartal 2021 - 3. kvartal 2022

Dokument ID: 4080675


Placering: Emnesager/Børneudvalget, meddelelser 2021/Dokumenter

Dagsordens titel Meddelelser fra formanden og spørgsmål fra medlemmerne

Dagsordenspunkt nr 7

Appendix nr 1

Relaterede Dokumenter: 1

Dette dokument blev genereret af  getorganized
for SharePoint

Årsplan for Børneudvalgets kommende fire møder

Årsplanens formål er at være med til at sikre:

- At udvalget når gennem sit ressortområde på et vist niveau i løbet af et år
- At der kan koordineres på tværs af udvalgene
- At de øvrige kommunalbestyrelsesmedlemmer, som ikke sidder i udvalget, har indblik i, hvad der forventes drøftet på udvalgsmøderne

November 2021	Februar 2022	Maj 2022	August 2022
<p>Sted: Børnehuset Lunden Tilbud om rundvisning og dialog: Kl. 16.00 Ordinært møde: Kl. 17.00</p>	<p>Sted: Følger Tilbud om rundvisning og dialog: Kl. 16.00 Ordinært møde: Kl. 17.00</p>	<p>Sted: Følger Tilbud om rundvisning og dialog: Kl. 16.00 Ordinært møde: Kl. 17.00</p>	<p>Sted: Følger Tilbud om rundvisning og dialog: Kl. 16.00 Ordinært møde: Kl. 17.00</p>
<p>Tema: Følger</p> <p>Kvartalsrapportering: Ud over det faste indhold er der følgende kvartalsmæssige indhold:</p> <p>Dagtilbud:</p> <ul style="list-style-type: none"> • Børnevisitationen • Lege og læringsmiljøvurderingen <p>Børn og Familie:</p> <ul style="list-style-type: none"> • Antal underretninger der bliver til en sag og antal lukkede sager • Plejefamilier • Antal anbragte pr. 1000 indbyggere i alderen 0-22 år i GK sammenlignet med nærliggende kommuner <p>Sociale Institutioner:</p> <ul style="list-style-type: none"> • Socialtilsynet • Sundhedsmæssige risikobaserede tilsyn <p>Principper og kriterier:</p> <p>Andre punkter:</p> <ul style="list-style-type: none"> • Minimumsnormeringer – opfølgning på principper for udmøntning 	<p>Tema: Følger</p> <p>Kvartalsrapportering: Ud over det faste indhold er der følgende kvartalsmæssige indhold:</p> <p>Dagtilbud:</p> <ul style="list-style-type: none"> • Pædagogandel <p>Børn og Familie:</p> <ul style="list-style-type: none"> • Underrettere • Sikkerhedsplaner, sagsforløb • Sikkerhedsplaner, forløbslængde <p>Tandplejen:</p> <ul style="list-style-type: none"> • Specialtandplejen <ul style="list-style-type: none"> ○ Antal patienter på Abonnement ○ Antal kommuner vi servicerer ○ Oral motorisk Team: Antal patienter • Omsorgstandplejen <ul style="list-style-type: none"> ○ Antal indmeldte/visiterede <p>Sundhedsplejen:</p> <ul style="list-style-type: none"> • Antal børn der er ført tilsyn med af sundhedsplejersker. • Graviditetsbesøg <p>Sociale Institutioner:</p> <ul style="list-style-type: none"> • Salg af pladser • Kapacitet og udbudte pladser 	<p>Tema: Følger</p> <p>Kvartalsrapportering: Ud over det faste indhold er der følgende kvartalsmæssige indhold:</p> <p>Dagtilbud:</p> <ul style="list-style-type: none"> • Børnevisitationen <p>Børn og Familie</p> <p>Tandplejen</p> <ul style="list-style-type: none"> • Tandskader og huller. <p>Sundhedsplejen</p> <ul style="list-style-type: none"> • Temarapport fra Børns Sundhed • Under- og overvægtige elever i 0.kl. og 8. kl. • Elever med motoriske vanskeligheder i indskoling. <p>Principper og kriterier:</p> <p>Andre punkter:</p>	<p>Tema: Følger</p> <p>Kvartalsrapportering: Ud over det faste indhold er der følgende kvartalsmæssige indhold:</p> <p>Dagtilbud:</p> <ul style="list-style-type: none"> • Ledig kapacitet og åbning for børn fra andre kommuner. • Pædagogandel <p>Børn og Familie</p> <ul style="list-style-type: none"> • Underrettere <p>Pædagogisk Psykologisk rådgivning</p> <ul style="list-style-type: none"> • Antal indstillinger til PPR. • Antal orienterende samtaler. <p>Tandplejen</p> <ul style="list-style-type: none"> • Fritvalsordningen <p>Principper og kriterier:</p> <p>Andre punkter:</p>

	<ul style="list-style-type: none"> • Antal børn i løbet af et år • Lov om voksenansvar og magtanvendelser 		
--	---	--	--

Opfølgning på og afrapportering fra opgaveudvalg sker på et fællesmøde umiddelbart inden eller efter et kommunalbestyrelsesmøde.

Udvalgets ønsker til emner, der drøftes på kommende udvalgmøder

Emne	Perspektiv	Drøftes på udvalgmødet i ...
Hvorfor er de unge så pressede?		
Vold, omfang, metoder til identifikation		
Skoleparathed		
Forælderrollen i en skiftende verden	Forvaltningen har leveret kort oplæg til Hvordan kan kommunen støtte forældre med relevant viden og styrke til at udfylde forælderrollen i det nye årtusinde	Maj 2019
Aflastnings- og plejefamilier – vilkår og fakta	Emnet blev behandlet i kvartalsrapporterne	November 2018 og maj 2019
Fremtidens institutionsstruktur		
Underretninger	Katarina: hvad sker der med børnene? Kobles til BF's projekt med at se nærmere på underretningerne, lave kortfattede notater som oplæg	November 2020
DATA	Dataetiske og lovgivningsmæssige udfordringer/muligheder – hvordan ser forvaltningen på det og hvad er vores interesser Oplæg til timing og perspektiv er vendt med formandskabet (vedr. novembermødet) og det drøftes igen på udvalgmødet	November 2020
Gentofteplan		Afklaring i forbindelse med budgetproces