

Vejledning om ophængning af valgplakater

Indholdsfortegnelse

Generelt om reglerne	3
Lovhjemmel til ophængning af valgplakater	3
Lov om offentlige veje	3
Lov om private fællesveje.....	4
Færdselsloven.....	4
Naturbeskyttelsesloven	4
Regler for placering	4
Periode for ophængning.....	5
Størrelse og udformning af plakaterne	5
Fremgangsmåde ved ophængning af plakater	6
Ansøgning om tilladelse til opsætning af valgplakater.....	8

Generelt om reglerne

I denne pjece beskrives de regler, som Folketinget har vedtaget i april 2011 for ophængning af valgplakater i vejbelysningsmaster og på vejareal.

Lovændringen indebærer bl.a., at der ikke længere skal søges om forudgående tilladelse til at op-hænge valgplakater. Ophængning af valgplakater skal dog ske efter visse retningslinjer, som beskrives nærmere i det følgende.

For så vidt angår den periode, valgplakaterne må være ophængt i, er det fastsat, at valgplakater må hænges op fra døgnet begyndelse den fjerde lørdag før valgdagen. For så vidt angår folketingsvalg må valgplakater ophænges umiddelbart efter valgets udskrivelse.

Valgplakaterne og de midler, der er brugt til at hænge dem op med/opsætte dem med (strips og spyd), skal være taget ned igen ved døgnet afslutning senest 8 dage efter valgdagen.

Pjecen indeholder endvidere kommunens anbefalinger om, hvordan ophængningen bedst sker, så det undgås, at ophængningen af valgplakaterne ridser eller ødelægger vejbelysningsmasterne og det øvrige gadeinventar. Eventuelle skader skal betales af ophængerens eller den juridiske person (parti, kandidatliste), som har iværksat plakato-phængningen.

Ved valgplakater forstås "en valgagitorisk meddelelse på en vejrbestandig plade, der ikke er større end 0,8 m²". Kun valgplakater, der opfylder disse krav, kan ophænges uden forudgående tilladelse. Øn-sker et parti, en kandidatliste eller en kandidat m.fl. at ophænge større plakater, bannere, skærme med levende tekst og billeder m.v., skal der søges om tilladelse til ophængningen hos vejbestyrelsen eller kommunen.

Lovhjemmel til ophængning af valgplakater

Lov om offentlige veje ¹

Park og Vej under Gentofte Kommunes Teknik & Miljø udfører myndigheds- og driftsopgaver på vejområdet på vegne af Kommunalbestyrelsen, som er vejbestyrelse (vejmyndighed), jf. lov om offentlige veje, § 2, stk. 5.

I lov om offentlige veje er i §§ 103 a og 103 b fastsat bestemmelser om valgplakater på vejareal, der giver en umiddelbar ret for partierne til at ophænge valgplakater i forbindelse med folketingsvalg, kommunale og regionale valg, valg til Europa-Parlamentet, folkeafstemninger og andre valg, der afholdes på offentligretligt grundlag.

Bestemmelserne regulerer desuden, hvor valgplakater må ophænges, og i hvilke situationer valgplakater ikke må ophænges.

Det fremgår som noget nyt yderligere af bestemmelserne, at en ophængt valgplakat skal være forsynet med navn, adresse, telefonnummer og mailadresse på den fysiske eller juridiske person, der har iværksat valg-plakato-phængningen. Herudover følger det af bestemmelserne, at der skal ske nedtagning af en valgplakat indenfor 24 timer, hvis man har fået et påbud herom, ligesom det er fastsat,

¹ Bekendtgørelse om lov om offentlige veje, jf. lovbekendtgørelse nr. 893 af 9. september 2009 som senest ændret ved lov nr. 379 af 2. maj 2011.

hvem der skal betale evt. udgifter til kommunens nedtagning af valgplakater samt for skader, der er opstået som følge af ophængning af valgplakater.

Valgplakater, der udgør en umiddelbar og konkret fare for trafiksikkerheden, kan tages ned straks af vejbestyrelsen eller politiet.

Hvis partierne eller kandidaterne ønsker at ophænge valgplakater, der er større end 0,8 m2, bannere og variable valgplakater, herunder skærme med levende tekst, skal der søges om vejbestyrelsens tilladelse hertil efter vejlovens § 102, stk. 1.

I henhold til lov om offentlige veje § 102, stk. 1, må det til en offentlig vej hørende areal således ikke anvendes til varig eller midlertidig anbringelse af affald, materiel, materialer, løsøre, genstande, skure, skurvogne, boder, automater, skilte, hegn eller lignende, uden vejbestyrelsens tilladelse.

Lov om private fællesveje²

Tilsvarende lovhjemmel til ophængning af valgplakater på private fællesveje findes i lov om private fællesveje §§ 50 a og b.

Færdselsloven³

Det er i Færdselslovens § 99, stk. 2 og 3 angivet, at skilte, opslag, lysindretninger og lignende ikke må anbringes på eller i forbindelse med den officielle afmærkning (dvs. færdselstavler, afmærkning på kørebanen, signalanlæg mm.), og at disse genstande kan forlanges fjernet af politiet, hvis de har lighed med den officielle afmærkning, eller de i øvrigt kan virke vildledende eller være til ulempe for færdslen.

Disse bestemmelser giver politiet kompetence til at gribe ind over for valgplakater ophængt på eller ved vejarealet, som er til ulempe for færdslen, bl.a. hvis de vurderes at bortlede opmærksomheden fra færdslen på vejen.

Naturbeskyttelsesloven⁴

I Naturbeskyttelseslovens § 21, stk. 1 er det angivet, at der i det åbne land ikke må anbringes plakater, afbildninger, fritstående skilte, lysreklamer og andre indretninger i reklame- og propagandaøjemed.

I § 21 stk. 2 nr. 4, er det angivet, at ovenstående forbud ikke omfatter plakater, der opsættes i forbindelse med folketingsvalg, valg til kommunale eller andre offentlige råd eller folkeafstemninger.

Regler for placering

Valgplakater må ophænges på:

- master til vejbelysning
- vejtræer
- hegn
- master til brug for elforsyning

² Lovbekendtgørelse nr. 433 af 22. maj 2008 som senest ændret ved lov nr. 379 af 2. maj 2011.

³ Lovbekendtgørelse nr. 1320 af 28. november 2010 som senest ændret ved lov nr. 184. af 8. marts 2011.

⁴ Lovbekendtgørelse nr. 933 af 24. september 2009 som senest ændret ved lov nr. 484 af 11. maj 2010.

- indretninger fæstnet i jorden, der har til formål at fremvise valgplakater.

Valgplakater må ikke ophænges på:

- motorveje, motortrafikveje og disse vejes rampeanlæg
- i midterrabatter på veje, hvor den tilladte hastighed er over 60 km/t
- i midterrabatter på strækninger, hvor hastigheden midlertidigt er nedsat til 60 km/t eller derunder
- på samme indretning som autoriseret afmærkning, herunder færdselstavler, vejvisningstavler eller lignende vejudstyr
- på højspændingsmaster, transformerstationer, kabelskabe og lign. nærmere end 0,5 meter fra kørebane kant eller 0,3 meter fra cykelstikant målt fra nærmeste kant af valgplakaten
- lavere end 2,3 meter over direkte over fortov eller cykelsti målt fra nederste kant af valgplakaten
- højere end 1,5 meter under laveste el-førende ledning målt fra øverste kant af valgplakaten.

Periode for ophængning

Valgplakater må tidligst ophænges kl. 12.00 den fjerde lørdag før valgdagen. Ved folketingsvalg må ophængningen af valgplakater ske umiddelbart efter valgets udskrivelse, dog tidligst kl. 12.00 den fjerde lørdag før valgdagen.

Valgplakater skal være nedtaget senest 8 dage efter valgdagen. Nedtagningen af valgplakater omfatter også nedtagning af midler til fastgørelse af valgplakater (strips og spyd) og skal være tilendebragt ved døgnet afslutning.

Kommunen eller politiet kan straks nedtage valgplakater, der udgør en umiddelbar og konkret fare for trafiksikkerheden.

Valgplakater, der i øvrigt er ophængt i strid med lovgivningens bestemmelser skal nedtages inden for 24 timer efter kommunen har givet besked til den fysiske eller juridiske person, der har iværksat ophængningen. Kommunen giver således et påbud om nedtagning med en frist på 24 timer. Hvis valgplakaten ikke er nedtaget inden for fristen, kan kommunen nedtage valgplakaten.

Når en valgplakat er nedtaget, skal kommunen rette henvendelse til den fysiske eller juridiske person, der har iværksat ophængningen med anmodning om, at valgplakaten afhentes. Hvis valgplakaten ikke er afhentet senest 6 måneder efter valgdagen, kan valgplakaten destrueres.

De udgifter, som kommunen bliver påført i forbindelse med nedtagning og destruktion af valgplakater skal betales af ophængerens eller den juridiske person (parti, kandidatliste), som har iværksat plakato-phængningen.

Størrelse og udformning af plakaterne

- Valgplakaterne må højst have en størrelse på 0,8 m²

- Valgplakater må ikke ophænges direkte på master til vejbelysning mv., men skal være oplæbet på en vejrbestandig plade, f.eks. vandfast masonit, finer eller lignende
- En ophængt valgplakat skal være forsynet med navn, adresse, telefonnummer og mail-adresse på den fysiske eller juridiske person (parti, kandidatliste), der har iværksat valgplakatophængningen. Oplysninger om juridiske personer skal suppleres med navn, adresse og telefonnummer på en fysisk person, der repræsenterer den juridiske person. Oplysningerne skal anføres på en sådan måde, at der læselige i hele ophængningsperioden
- Formålet med angivelsen af disse oplysninger er at sikre, at kommunen kan komme i kontakt med dem, som har iværksat ophængningen, hvis der opstår behov for at gøre dem opmærksom på, at en eller flere valgplakater er ophængt i strid med de nævnte bestemmelser
- Hvis valgplakaten ikke er forsynet med disse oplysninger, kan den nedtages af kommunen.

Fremgangsmåde ved ophængning af plakater

Valgplakater må ikke ophænges på en sådan måde, at valgplakaten kan medføre skader på eller ændringer af vejtræer eller master til vejbelysning, hegn og indretninger til forsyningsvirksomhed.

Det er således ikke tilladt at sømme, nagle eller skrue valgplakater op i træerne, ligesom der heller ikke må saves eller beskæres for at kunne hænge valgplakater op.

Gentofte Kommune skal i forhold til anvendelsen af indretninger, fæstnet i jorden, henlede opmærksomheden på risikoen for at beskadige blomsterløg.

Der består herudover en risiko for at ridse master til vejbelysning m.v.

De udgifter, som kommunen m.fl. bliver påført til udbedring af skader på vejtræer, master til vejbelysning og andre indretninger skal betales af op-hængerens eller den juridiske person (parti, kandidatliste), som har iværksat plakatoophængningen.

Med henblik på at undgå, at det bliver nødvendigt at rette sådanne økonomiske krav mod kandidater, partier, kandidatlistes eller lignende anbefaler Gentofte Kommune, at følgende fremgangsmåde anvendes ved ophængning

I valgplakaterne bores to huller (Ø10 mm) henholdsvis foroven og forneden til gennemføring af strips. Se eksempel figur 1.

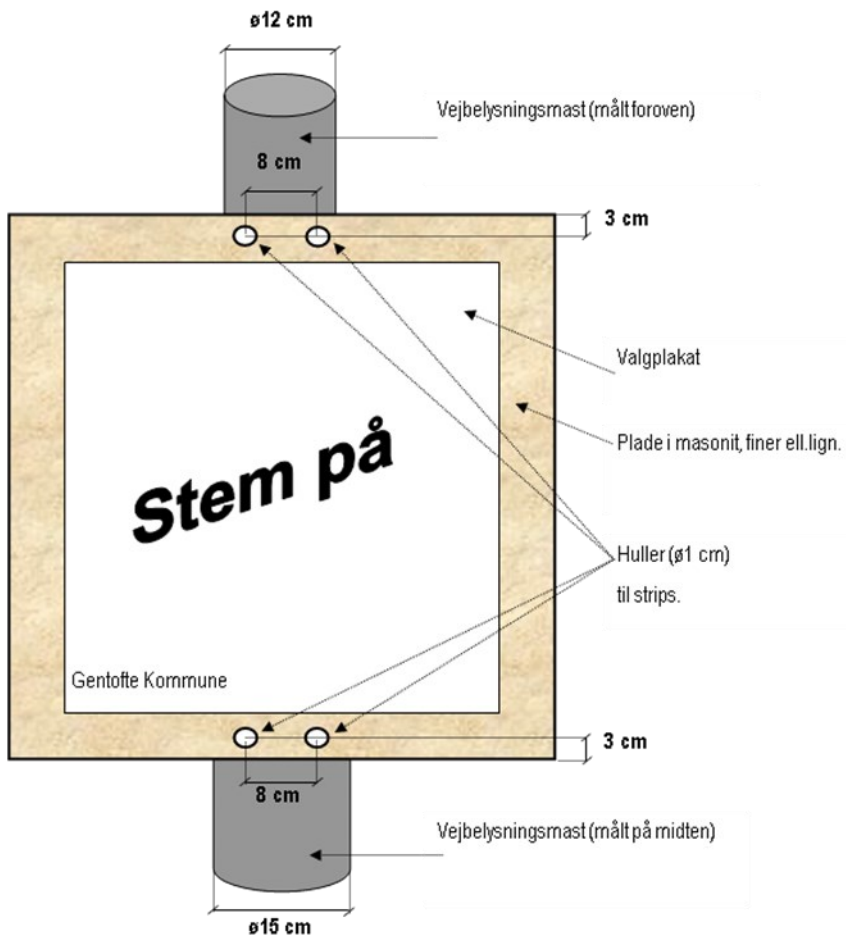
Valgplakaterne fastgøres med hvide eller sorte strips.

Strips'ene spændes på forsiden af valgplakaten, så der undgås ridser i vejbelysningsmaster eller i det øvrige vejudstyr.

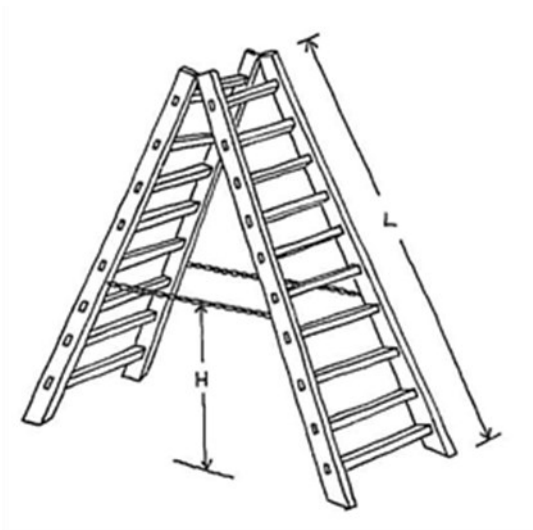
Strips i længden 60 cm kan afhentes hos Kommuneservice på Rådhuset.

Ved ophængning af valgplakater i vejbelysningsmaster bruges ikke en almindelig stige (enkeltstige / anlægsstige), idet stigen vil ridse vejbelysningsmasten og være ustabil, når den stilles op ad masten. Dette er i overensstemmelse med Arbejdstilsynets At vejledninger.


I stedet benyttes en dobbeltstige / wienerstige eller en kombistige brugt som wienerstige i forbindelse med opsætning af valgplakater. Se figur 2.



Figur 1: Anbefaling om ophængning af valgplakat



Figur 2: Eksempel på wienertige⁵



Figur 3: Eksempel på kombistige⁶

⁵ Fig. 2 i At-vejledning - Brug af transportable stiger. Arbejdstilsynet, juli 2005 (2. udgave)

⁶ Fig. 3 i At-vejledning - Brug af transportable stiger. Arbejdstilsynet, juli 2005 (2. udgave)

Ansøgning om tilladelse til opsætning af valgplakater

Ophængning af større valgplakater, bannere, skærme med levende tekst og billeder i Gentofte Kommune kræver altid forudgående tilladelse hos Valgbestyrelsen på Gentofte Rådhus.

Der skal rekvireres et særskilt ansøgningsskema hos Valgbestyrelsen.

Gentofte Rådhus

Bernstorffsvej 161, 2920 Charlottenlund

Telefonnr.: 39 98 00 20

E-mail: lni@gentofte.dk

Valgbestyrelsen informerer Nordsjællands Politi i Hørsholm omkring så-danne udstedte tilladelser til ophængning af større valgplakater m.v.

Nordsjællands Politi i Gentofte

Ørnegårdsvej 19

2820 Gentofte

Telefonnr. 39451448

E-mail: nsj@politi.dk

Udlevering af strips til ophængning af valgplakater samt afhentning af nedtagne valgplakater sker hos Kommuneservice.

Gentofte Rådhus

Bernstorffsvej 161

2920 Charlottenlund

Telefonnr. 39980000

E-mail: kommuneservice@gentofte.dk

