

Søgemønster 2021

Rapport om søgemønster til ungdomsuddannelser
2021, Gentofte Kommune

Udarbejdet af UU-Gentofte, april 2021



Gentofte
Kommune

Indholdsfortegnelse

Resume	1
Om rapporten.....	3
Datagrundlag.....	4
Kapitel 1: Ansøgere, der søger i direkte forlængelse af 9. eller 10. klasse	6
1.1 Ansøgere til ungdomsuddannelser	6
1.2 Ansøgere til ungdomsuddannelser og 10. klasse	13
1.3 Detaljeret oversigt over ansøgerfordeling til forskellige uddannelsestyper.....	15
Kapitel 2: Ansøgere med bopæl i kommunen	19
2.1 Ansøgere til ungdomsuddannelser	19
2.2 Ansøgere til ungdomsuddannelser og 10. klasse	21
Om handlingsplanen for søgning til erhvervsuddannelser.....	24
Supplerende henvisninger	25
Bilagsoversigt	
Bilag 1. Søgning til ordinær ungdomsuddannelse for alle kommuner – uden 10. klasse.....	26
Bilag 2. Søgning til ordinær ungdomsuddannelse for alle kommuner – med 10. klasse	27
Bilag 3. Oversigt over alle erhvervsuddannelser.....	28

Resume

Denne rapport beskriver søgemønstret for unge med bopæl i Gentofte Kommune. Rapporten omhandler 1) unge, der søger ungdomsuddannelse eller 10. klasse i direkte forlængelse af 9. eller 10. klasse samt 2) alle unge med bopæl i kommunen, uanset om de søger i direkte forlængelse af grundskolen eller ej. Generelle bemærkninger om rapporten og datagrundlaget beskrives fra side 4. Nedenstående resume giver et kort overblik over rapportens overordnede pointer.

Årets søgemønster ligner sidste års søgemønster med små variationer

I sammenligning med sidste års søgemønster er ansøgerfordelingen til ungdomsuddannelser stort set uforandret. I forhold til sidste år sker der i år en variation på mellem 0,1 og 0,8 procentpoint inden for de forskellige uddannelses typer (*erhvervsuddannelser, gymnasiale uddannelser, FGU og STU samt 'øvrigt'*). På trods af, at perioden forud for ansøgningsfristen 1. marts 2021 var præget af coronapandemien, har de unge i Gentofte Kommune ikke foretaget markant anderledes uddannelsesvalg i år. Det samme gør sig gældende på landsplan og er dermed ikke særligt for Gentofte Kommune.

I perioden 2011 til 2021 ses stabile søgetal til ordinære ungdomsuddannelser

I forlængelse af ovenstående pointe om, at søgemønstret for 2021 ligner sidste års, er det relevant at bemærke, at søgetallene siden 2011 kun indeholder små variationer. Andelen af ansøgere til de ordinære ungdomsuddannelser, det vil sige gymnasiale uddannelser og erhvervsuddannelser, har ligget forholdsvis stabilt i perioden 2011 til 2021 for elever i Gentofte Kommune, der søger i direkte forlængelse af 9. eller 10. klasse. De små variationer, der ses fra år til år, er ikke udtryk for en entydig nedad- eller opadgående tendens i søgetallene. Det samme gør sig gældende på landsplan.

Gentofte Kommune har samlet set et særlig højt søgetal til ordinære ungdomsuddannelser i direkte forlængelse af 9. og 10. klasse

Selvom Gentofte Kommune har en lav søgning til erhvervsuddannelser, er søgningen til ordinære ungdomsuddannelser, det vil sige erhvervsuddannelse og gymnasial uddannelse, samlet set højere i Gentofte Kommune sammenlignet med Region Hovedstaden og landsplan. Sammenlignes søgetallet til ordinære ungdomsuddannelser blandt alle landets kommuner, ligger Gentofte Kommune på en syvende plads med et søgetal på 95,5 procent til de ordinære ungdomsuddannelser.

I forlængelse af 9. og 10. klasse søger de fleste en gymnasial uddannelse – flest søger STX

Ikke overraskende ses i nærværende rapport, at de fleste elever i Gentofte Kommune søger gymnasial uddannelse i direkte forlængelse af 9. eller 10. klasse. I Gentofte søger mere end 9 ud af 10 elever (92,7 procent) en gymnasial uddannelse i direkte forlængelse af grundskolen, hvilket er markant flere end Region Hovedstaden og på landsplan. Blandt ansøgningerne til gymnasiet, er det treårige almene gymnasium (STX) mest søgt. Søgningen til erhvervsuddannelse er væsentlig lavere sammenlignet med Region Hovedstaden og landsplan. I direkte forlængelse af 9. eller 10. klasse søger 2,8 procent i Gentofte Kommune en erhvervsuddannelse, hvilket svarer til 30 elever. Blandt disse ansøgninger er hovedområdet 'Teknologi, byggeri og transport' mest søgt. Sammenlignes Gentofte Kommunes søgetal med de øvrige kommuner i 4K-samarbejdet (Gladsaxe, Lyngby-Taarbæk og Rudersdal), ses store ligheder i fordelingen af ansøgerne til gymnasiale uddannelser og erhvervsuddannelser, med undtagelse af Gladsaxe Kommune, der skiller sig ud med en højere søgning til erhvervsuddannelser.

Flere elever søger erhvervsuddannelse efter 10. klasse sammenlignet med elever fra 9. klasse

Når man ser på søgningen til erhvervsuddannelser for elever, der søger i direkte forlængelse af henholdsvis 9. og 10. klasse, søger en markant større andel elever i 10. klasse erhvervsuddannelse sammenlignet med elever fra 9. klasse. I 10. klasse søger 5,7 procent af eleverne en erhvervsuddannelse,

mens det kun gør sig gældende for 1,5 procent af eleverne i 9. klasse. Blandt de samlede ansøgninger til erhvervsuddannelser fra elever i 9. og 10. klasse, er 2 ud af 3 ansøgninger fra elever i 10. klasse.

I Gentofte Kommune søger færre 10. klasse sammenlignet med Region Hovedstaden og landsplan

I Gentofte Kommune søger en lavere andel 10. klasse sammenlignet med Region Hovedstaden og landsplan. I Gentofte Kommune søger knap 1 ud af 4 elever i grundskolen en 10. klasse, hvoraf størstedelen af disse ansøgninger er til efterskoler (69,2 procent). At efterskoler er et populært valg som 10. klasse ses også på landsplan.

Søgemønstret ændrer sig, når unge, der ikke søger i direkte forlængelse af 9. eller 10. klasse, indgår i opgørelsen

Ovenstående pointer gør sig gældende for de unge, der søger i direkte forlængelse af 9. eller 10. klasse. Søgemønstret ændrer sig, når alle unge med bopæl i Gentofte Kommune indgår, det vil sige også de unge, der ikke søger i direkte forlængelse af 9. eller 10. klasse. Blandt andet ses knap en fordobling i andelen, der søger erhvervsuddannelse (fra 2,8 til 5,5 procent). Samme tendens gjorde sig gældende sidste år, hvor stigningen i andelen, der søgte erhvervsuddannelse, dog var lidt større, når ansøgere uden for grundskolen medregnedes.

Om rapporten

Formålet med denne rapport er at give et overblik over søgemønstret for unge med bopæl i Gentofte Kommune. Rapporten omfatter søgemønstret til ungdomsuddannelser, herunder FGU og STU, 10. klasse samt 'øvrigt', herunder udlandsophold, arbejde med mere.

Kommunalbestyrelsen er forpligtet til at opgøre søgetal til ungdomsuddannelserne for elever i 9. og 10. klasse, jævnfør lov om kommunal indsats for unge under 25 år, kapitel 1, §1a, stk. 3 og 4. Med afsæt i målgruppen for den kommunale ungeindsats, finder UU-Gentofte det relevant at supplere med søgetal for alle unge med bopæl i kommunen, det vil sige også unge, der ikke søger i direkte forlængelse af 9. eller 10. klasse. Rapporten er opdelt i to kapitler, der hver beskriver de to forskellige opgørelser over søgetallene:

Kapitel 1 beskriver søgemønstret for *unge, der søger i direkte forlængelse af 9. eller 10. klasse*. Her præsenteres søgemønstret til ungdomsuddannelserne både uden og med søgningen til 10. klasse. Derudover sammenlignes årets søgetal med tidligere år samt med søgetal på landsplan, i Region Hovedstaden og for udvalgte omkringliggende kommuner. Slutteligt præsenteres en detaljeret opgørelse over, hvilke uddannelses typer de unge søger, herunder søgetal til de forskellige typer af gymnasial uddannelse, erhvervsuddannelse og 10. klasse.

Kapitel 2 beskriver søgemønstret for *alle unge med bopæl i Gentofte Kommune* og inkluderer dermed også gruppen af unge uden for grundskolen, som ikke søger i direkte forlængelse af 9. eller 10. klasse. Her præsenteres søgemønstret til ungdomsuddannelserne både uden og med søgningen til 10. klasse.

Det bør bemærkes, at perioden forud for ansøgningsfristen den 1. marts 2021 har været præget af coronapandemien. I både slutningen af sidste skoleår og indeværende skoleår har det for elever i uddannelsen betydet længere perioder med virtuel skolegang samt begrænsede muligheder for brobygning, introduktionskurser, åbent hus, erhvervspraktik og andre uddannelsesafklarende aktiviteter. UU-Gentofte har, ligesom blandt andre de forskellige uddannelsesinstitutioner og eVejledningen¹, haft fokus på virtuel formidling til elever og forældre i forbindelse med det forestående uddannelsesvalg. Her kan nævnes UU-Gentoftes virtuelle Ambassadørkorps fra erhvervsuddannelser og gymnasiale uddannelser, online præsentation af uddannelsesveje efter 9. klasse samt virtuelle formater af individuel og kollektiv vejledning, forældremøder med mere. På trods af ændringer og begrænsninger i de unges mulighed for uddannelsesafklarende aktiviteter, ses i Gentofte Kommune ikke en markant ændring i søgetallene sammenlignet med tidligere år, ligesom det heller ikke er tilfældet på landsplan, hvilket vil blive udfoldet i afsnit 1.1.1.

Søgemønstret opgøres hvert år i april. Sidste års notat om søgemønstret i Gentofte Kommune kan findes på kommunens hjemmeside.

Datagrundlaget for rapporten præsenteres i næste afsnit. Her beskrives vigtige bemærkninger, herunder hvordan datagrundlaget i rapportens to kapitler adskiller sig fra hinanden. Desuden beskrives de forskellige uddannelseskategorier, der indgår i rapporten.

¹ eVejledningen er Børne- og Undervisningsministeriets digital vejledningstilbud til alle, der har brug for vejledning om uddannelse og job (se <https://www.ug.dk/evejledning/om-evejledning>).

Datagrundlag

Datagrundlaget for rapporten baserer sig på www.optagelse.dk, som er den digitale portal, der benyttes i forbindelse med ansøgninger til blandt andet ungdomsuddannelse, 10. klasse og andet efter endt grundskole. Rapporten bygger på data tilgået på to forskellige måder:

- 1) Rapporten beror primært på data tilgået via www.uddannelsesstatistik.dk, som er Børne- og Undervisningsministeriets dataportal med søgetal for alle landets kommuner. Her opgøres alle kommuners officielle søgetal for elever, der søger i direkte forlængelse af 9. eller 10. klasse. Disse data er det primære grundlag for *kapitel 1*, hvor der netop fokuseres på søgemønstret for unge, *der søger i direkte forlængelse af 9. eller 10. klasse*. Børne- og Undervisningsministeriets opgørelser gør det muligt at sammenligne kommunale søgetal på tværs samt opgøre udviklingen over tid. Årets søgetal blev offentliggjort den 25. marts 2021 og baserer sig på data trukket fra optagelse.dk medio marts.
- 2) Supplerende bygger rapporten på data tilgået direkte fra www.optagelse.dk via UU-Gentofte's adgang til portalen. Her kan kun tilgås data for ansøgere med bopæl i Gentofte Kommune, hvorfor sammenligninger på tværs af kommunegrænser ikke er mulig. Til gengæld er det, modsat uddannelsesstatistik.dk, muligt at tilgå ansøgninger fra alle unge med bopæl i Gentofte Kommune, der søger om optagelse på en ungdomsuddannelse – uanset om de søger i direkte forlængelse af 9. eller 10. klasse eller ej. Disse data udgør datagrundlaget for *kapitel 2*, hvor der fokuseres på søgemønstret for *alle unge med bopæl i Gentofte Kommune*. Derudover har UU-Gentofte mulighed for at se hver enkelt ansøgning på optagelse.dk og kan derfor med større detaljegråd specificere, hvilke ansøgninger der befinder sig i kategorien 'øvrigt' samt korrigere for eventuelle fejlplacerede ansøgninger. *Kapitel 2* giver derfor et mere detaljeret og præcist billede af søgemønstret for alle unge med bopæl i Gentofte Kommune. Derudover indgår disse data som et supplement i det afsluttende afsnit 1.3 i *kapitel 1*, med henblik på at give et lokalt og detaljeret overblik over søgemønstret. I tråd med uddannelsesstatistik.dk, er data fra optagelse.dk trukket medio marts, helt præcist den 16. marts 2021, som er dagen efter uddannelsesvejledernes frist for at underskrive ansøgninger for ikke-uddannelsesparate elever, således at alle elevers ansøgninger indgår.

Til datagrundlaget bør bemærkes følgende:

- Datagrundlaget på optagelse.dk beror på de unges 1. prioritet i ansøgningerne, og er dermed ikke udtryk for, hvordan det reelle optag ser ud. Ansøgere har løbende mulighed for at trække deres ansøgninger tilbage, samt foretage omvalg i det omfang der fortsat er plads på det nye ønske. Ligesom det hænder, at elever ikke lever op til optagelseskrav på deres 1. prioritet og derfor ikke kan optages. Hertil bør nævnes, at elever kan ansøge om optagelse på uddannelser, de ikke er vurderet parat til forud for ansøgningen.
- Datagrundlaget udgør kun ansøgninger underskrevet af forældremyndighedsindehaver inden fristen den 1. marts for uddannelsesparate elever samt 15. marts for ikke-uddannelsesparate elever. Ansøgninger modtaget efter fristen indgår ikke i dette datagrundlag.
- Særligt gælder det, at der kan forekomme ændringer i søgetallene til FGU og STU efter ansøgningsfristens udløb. Dette skyldes, at STU og FGU er særlige uddannelsesstilbud, der kræver kommunal visitation og målgruppevurdering, og at processen for ansøgning og optagelse derfor er anderledes end for ordinære ungdomsuddannelser.
- Det er vigtigt at bemærke, at tabellerne i rapporten ikke altid kan sammenlignes på tværs. Hvis to tabeller sammenlignes, bør tabellernes datagrundlag holdes for øje, ligesom kategorierne kan være forskellige og dermed vanskeliggøre direkte sammenligning.
- Slutteligt er det vigtigt at bemærke, at Børne- og Undervisningsministeriet i marts 2021 korrigerede de officielle søgetal fra 2020, da der ved en fejl sidste år var medtaget ansøgninger

med manglende forældreunderskrift, jævnfør notat fra Børne- og Undervisningsministeriet, 25.03.2021b, side 2. For Gentofte Kommune betyder dette en mindre korrektion på sammenlagt 0,3 procentpoint i sidste års søgetal, se tabel 1 nedenfor. Når nærværende rapport sammenligner med søgetal for 2020, tages afsæt i det korrigerede søgetal for 2020, hvorfor søgetallene ikke vil stemme overens med dem, UU-Gentofte offentliggjorde i søgemønster-notatet fra 2020.

Tabel 1. Korrektion i søgetallene fra 2020

	Søgetal 2020 <i>Offentliggjort ultimo marts 2020</i>	Korrigerede søgetal 2020 <i>Offentliggjort ultimo marts 2021</i>
Gymnasiale uddannelser	93,1 %	93,2 %
Erhvervsuddannelser	3,0 %	3,0 %
FGU og STU	1,8 %	1,7 %
Øvrigt	2,2 %	2,1 %

Kilde: www.uddannelsesstatistik.dk og Børne- og Undervisningsministeriet, 25.03.2021b, side 2, samt Gentofte Kommune 2020.

Uddannelseskategorier

I rapporten indgår forskellige uddannelseskategorier, som indeholder følgende uddannelsestyper, med mindre andet er specificeret:

- **10. klasse** – efterskole, folkeskole, kommunal ungdomsskole og ungdomskostskole, erhvervsskole, friskole, privat grundskole, specialtilbud.
- **Gymnasiale uddannelser** – almen studentereksamen (to- og treårig STX), merkantil studentereksamen (HHX), teknisk studentereksamen (HTX), højere forberedelseseksamen (HF), international gymnasial uddannelse (IB og pre-IB)
- **Erhvervsuddannelser** – erhvervsuddannelse (EUD) og erhvervsfaglig studentereksamen (EUX)
- **Forberedende grunduddannelser** (FGU)
- **Særligt tilrettelagte ungdomsuddannelser** (STU)
- **Øvrigt** – ungdomshøjskole, udlandsophold, arbejde samt kategorien 'andet'²

I de fleste opgørelser i rapporten vil kategorierne 'FGU' og 'STU' være slået sammen. Dette med henblik på at følge Børne- og Undervisningsministeriets nøgletal i alle landets kommuner, hvor kategorierne 'FGU' og 'STU' er slået sammen af diskretionshensyn, da der i nogle kommuner indgår meget få ansøgninger i disse kategorier.

² UU-Gentoftes gennemgang af ansøgningerne under kategorien 'andet' viser, at kategorien blandt andet dækker over: ansøgning om sabbatår uden yderligere specifikation, klassenedsættelser i specialtilbud, uafklarethed i forhold til specialtilbud, andre afklarende aktiviteter aftalt med UU, enkelte fejlplacerede ansøgninger, enkelte ansøgninger der ikke burde ligge hos UU-Gentofte og derfor er slettet samt 10. classes-tilbud, der kræver visitation. For de tabeller, der beror på data trukket direkte fra optagelse.dk af UU-Gentofte, indgår ansøgninger til 10. klasse, der kræver visitation i kategorien '10. klasse', og de fejlplacerede ansøgninger indgår i den kategori, der tilsvare ansøgningen.

Kapitel 1: Ansøgere, der søger i direkte forlængelse af 9. eller 10. klasse

I dette kapitel præsenteres søgemønstret i 2021 for unge, der bor i Gentofte Kommune og søger i direkte forlængelse af 9. eller 10. klasse. Kapitlet fokuserer dermed på den målgruppe, som kommunalbestyrelsen er forpligtet til at opgøre søgetal over, jævnfør lov om kommunal indsats for unge under 25 år. Kapitlet baserer sig primært på data fra Børne- og Undervisningsministeriets portal www.uddannelsesstatistik.dk.

I **afsnit 1.1** præsenteres søgetal til ungdomsuddannelser for Gentofte Kommune. Herunder sammenlignes årets søgetal med tidligere år samt med søgetal på landsplan, for Region Hovedstaden og i udvalgte omkringliggende kommuner. I **afsnit 1.2** opgøres søgemønstret, når både søgning til ungdomsuddannelser og 10. klasse medtages. Det generelle søgemønster i Gentofte uddybes sidst i kapitlet, i **afsnit 1.3**, hvor der inddrages data fra www.optagelse.dk med henblik på at give et mere detaljeret billede af søgemønstret i 2021 fordelt på typer af ungdomsuddannelse og 10. klasse.

1.1 Ansøgere til ungdomsuddannelser

Nedenstående tabel 2 viser Børne- og Undervisningsministeriets opgørelse af søgetallet i 2021 for unge med bopæl i Gentofte Kommune, der søger ungdomsuddannelse i direkte forlængelse af 9. eller 10. klasse. I overensstemmelse med ministeriets kategorier for ungdomsuddannelser, medtager tabellen ansøgninger til ordinære ungdomsuddannelser, det vil sige gymnasiale uddannelser og erhvervsuddannelser, samt FGU og STU og 'øvrigt', men ikke ansøgninger til 10. klasse.

Tabel 2. Ansøgere til ungdomsuddannelser 2021 – for elever med bopæl i Gentofte Kommune, der søger i direkte forlængelse af 9. eller 10. klasse.

	Elever fra 9. klasse		Elever fra 10. klasse		I alt	
	Andel	Antal	Andel	Antal	Andel	Antal
Gymnasiale uddannelser	94,0 %	687	89,8 %	299	92,7 %	986
Erhvervsuddannelser	1,5 %	11	5,7 %	19	2,8 %	30
FGU og STU	0,8 %	6	3,3 %	11	1,6 %	17
Øvrigt	3,7 %	27	1,2 %	4	2,9 %	31
I alt	100 %	731	100 %	333	100 %	1.064

Kilde: www.uddannelsesstatistik.dk

Samlet set har 95,5 procent af alle elever, der bor i Gentofte Kommune og søger i direkte forlængelse af 9. eller 10. klasse, søgt en ordinær ungdomsuddannelse, det vil sige gymnasial uddannelse eller erhvervsuddannelse.

Søgningen til **gymnasiale uddannelser** er 92,7 procent. Denne kategori indeholder både ansøgninger til to- og treårige gymnasiale uddannelser samt internationale gymnasiale uddannelser. For elever i 9. klasse har 94,0 procent ansøgt gymnasiet, hvilket er 4,2 procentpoint flere sammenlignet med elever, der søger i forlængelse af 10. klasse (89,8 procent).

Søgningen til **erhvervsuddannelse** er 2,8 procent. For elever i 9. klasse søger 1,5 procent en erhvervsuddannelse i direkte forlængelse af grundskolen, mens 5,7 procent af eleverne i 10. klasse søger en erhvervsuddannelse i forlængelse af skolen. Der er således 4,2 procentpoint flere elever, der søger

erhvervsuddannelse i direkte forlængelse af 10. klasse end i direkte forlængelse af 9. klasse. Med afsæt i søgetallene alene, er det svært at pege på én forklarende årsag til, at elever i 10. klasse er mere tilbøjelige end elever i 9. klasse til at søge erhvervsuddannelse. En af de mulige forklaringer kan være, at 10. klasse kan opleves ofte som et modningsår, hvor eleverne stifter bekendtskab med nye fag, rammer og fællesskaber samt deltager i flere brobyggende aktiviteter. Elever i 10. klasse har således længere tid, og typisk andre erfaringer med sig, inden valget om ungdomsuddannelse træffes. Samtidig har elever, der går i 10. klasse, truffet et aktivt valg om at have et år i 10. klasse, inden det videre uddannelsesforløb påbegyndes. Valget herom kan i sig selv have mange grunde, og elever i 10. klasse kan have vidt forskellige formål med netop dette skoleår. Det kan for eksempel handle om at finde den rette hylde i det videre uddannelsesforløb, eller om personlig, social og faglig udvikling, som kan forbedre uddannelsesparatheden. I gruppen af elever, som vælger et 10. klassesår, kan der således være forholdsmæssigt flere elever, som på forskellige måder er udfordrede i forhold til den ellers meget populære gymnasiale vej, hvorfor erhvervsuddannelsesvalget måske er mere oplagt. Tallene kan således ikke sige noget om, hvorvidt 10. klasse er årsagen til, at eleverne i højere grad søger en erhvervsuddannelse, eller om elever, der i forvejen ønsker at søge en erhvervsuddannelse, er mere tilbøjelige til at søge 10. klasse inden de påbegynder ungdomsuddannelsen. Dog understreger tallene, at søgemønstret for elever fra 10. klasse adskiller sig markant fra elever i 9. klasse, selvom det hører med til billedet, at der på erhvervsuddannelsesområdet er tale om et forholdsvis lavt antal elever.

Søgningen til **FGU** eller **STU** er samlet set 1,6 procent. Fordelingen mellem ansøgninger til FGU og STU er stort set lige med en lille overvægt af ansøgninger til STU. Søgningen til FGU og STU er større i forlængelse af 10. klasse, hvor 3,3 procent af eleverne søger FGU eller STU, end i forlængelse af 9. klasse, hvor 0,5 procent af eleverne søger FGU eller STU. Denne tendens forekommer ikke overraskende, da FGU og STU netop er særlige tilbud, hvor mange unge tager et 10. klassesår, inden valget om FGU eller STU træffes.

I alt har 2,9 procent søgt kategorien 'øvrigt'. I denne kategori ligger ansøgninger til udlandsophold, ungdomshøjskoler, arbejde og 'andet' såsom uafklarethed. I forlængelse af 10. klasse søger 1,2 procent af eleverne kategorien 'øvrigt', hvilket er 2,5 procentpoint lavere end andelen af elever, der i forlængelse af 9. klasse søger kategorien 'øvrigt'. Der er således en tendens til, at en større andel elever fra 10. klasse søger direkte videre på en ungdomsuddannelse sammenlignet med elever fra 9. klasse. Det er i den sammenhæng oplagt at pege på, at kategorien 'øvrigt' rummer aktiviteter, der på nogle punkter kan sammenlignes med et 10. klassesår. Eksempelvis kan udlandsophold, ungdomshøjskole eller erhvervsarbejde rumme samme kvaliteter, hvad angår ønsket om et modningsår, behov for mere afklaring eller nye rammer og fællesskaber.

Sammenfattende kan det konkluderes, at der i Gentofte Kommune generelt ses en stor søgning til ungdomsuddannelser. Størstedelen af de unge søger ikke overraskende en gymnasial uddannelse. I Gentofte Kommune eksisterer nogle stærke traditioner for valg af ungdomsuddannelse. Denne tendens understøttes blandt andet af UU-Gentoftes udviklingsprojekt fra 2019 "Den Unges Stemme". De unges fortællinger bekræfter her, at STX ofte betragtes som normen og det "selvfølgelige" valg, og at overvejelser om at træffe et anderledes valg kan være forbundet med stor tvivl (UU-Gentofte & Scheibye 2019, side 4). Samme tendens bekræftes af den netop offentliggjorte Ungdomsprofil 2020 for Gentofte Kommune (CEFU 2021, side 19-27). Her bekræftes det, at unge i Gentofte Kommune generelt har en oplevelse af, at der eksisterer høje uddannelsesforventninger. Undersøgelsen indikerer, at mange unge forestiller sig at læse videre på en lang videregående uddannelse, og at gymnasiet opleves som det valg, der skaber flest muligheder for dette. At valget falder på gymnasiet, fordi det opleves som den type ungdomsuddannelse, der skaber flest muligheder, er ikke kun en tendens, der ses i Gentofte, men kan beskrives som en tendens blandt unge i hele landet (CEFU 2021, s. 22-23; EVA 2019).

Ungdomsprofil-undersøgelsen beskriver desuden, at forestillingen om en boglig modsat en praktisk uddannelsesvej fylder for de unge i Gentofte Kommune. Adspurgte hvad elever forestiller sig skal ske efter 9. eller 10. klasse, svarer 4 procent, at de forestiller sig en praktisk vej. Omvendt svarer 62 procent, at de ønsker en boglig vej, mens den resterende tredjedel svarer 'arbejde', 'andet' eller 'ved ikke' (CEFU 2021, s. 20). Selvom Ungdomsprofil-undersøgelsen ikke kan sammenlignes direkte med kommunens søgetal, finder UU-Gentofte de unges svar påfaldende i forhold til den overordnede fordeling i søgemønstret. Ganske få peger i Ungdomsprofil-undersøgelsen på den praktiske vej, hvilket stemmer overens med den lave søgning til erhvervsuddannelser. Uden at sammenligne de konkrete andele, kan fordelingen i Ungdomsprofil-undersøgelsen sammenholdt med søgemønstret være udtryk for, at elever, der søger erhvervsuddannelse i direkte forlængelse af 9. og 10. klasse, er forholdsvis bevidste om, at den praktiske, erhvervsrettede vej er oplagt for dem. Omvendt kan Ungdomsprofil-undersøgelsen sammenholdt med søgemønstret indikere, at elever, der udtrykker tvivl i forhold til valget mellem en praktisk og boglig vej, samt elever med helt andre ønsker, er mere tilbøjelige til at vælge en gymnasial uddannelse end en erhvervsuddannelse.

Ungdomsprofil-undersøgelsen understreger derudover, at samme stærke mønster i forhold til uddannelsesvalg også gjorde sig gældende ved sidste Ungdomsprofil-undersøgelse i Gentofte Kommune i 2016 (CEFU 2021, side 23). Undersøgelsen peger derudover på, at uddannelsesudbuddet i kommunen er begrænset, hvad angår erhvervsrettede ungdomsuddannelser, og at forældre kan have stor betydning for de unges uddannelsesvalg. I forhold til sidstnævnte pointe, har UU-Gentofte i et udviklingsprojekt fokus på at udvikle vejledningsindsatsen målrettet både forældre og elever i 7. til 10. klasse, netop fordi flere undersøgelser peger på, at forældrene har en markant betydning for de unges valg af uddannelse (CEFU 2021; EVA 2019; Katznelson & Louw 2017). Det nye koncept for elev- og forældrevejledning er sammen med andre initiativer på vejledningsområdet beskrevet nærmere til slut i rapporten.

1.1.1 Sammenligning med tidligere år

Sammenlignes årets søgetal med tidligere år, ses der overordnet ikke en markant ændring i søgemønstret. Tabel 3 nedenfor viser en opgørelse over de kommunale søgetal fra 2011 og frem, som er tilgængelige i Børne- og Undervisningsministeriets nøgletal (Børne- og Undervisningsministeriet 25.03.2021a).

Tabel 3. Ansøgere til erhvervsuddannelser og gymnasiale uddannelser i perioden 2011 til 2021 - for elever med bopæl i Gentofte Kommune, der søger i direkte forlængelse af 9. eller 10. klasse.

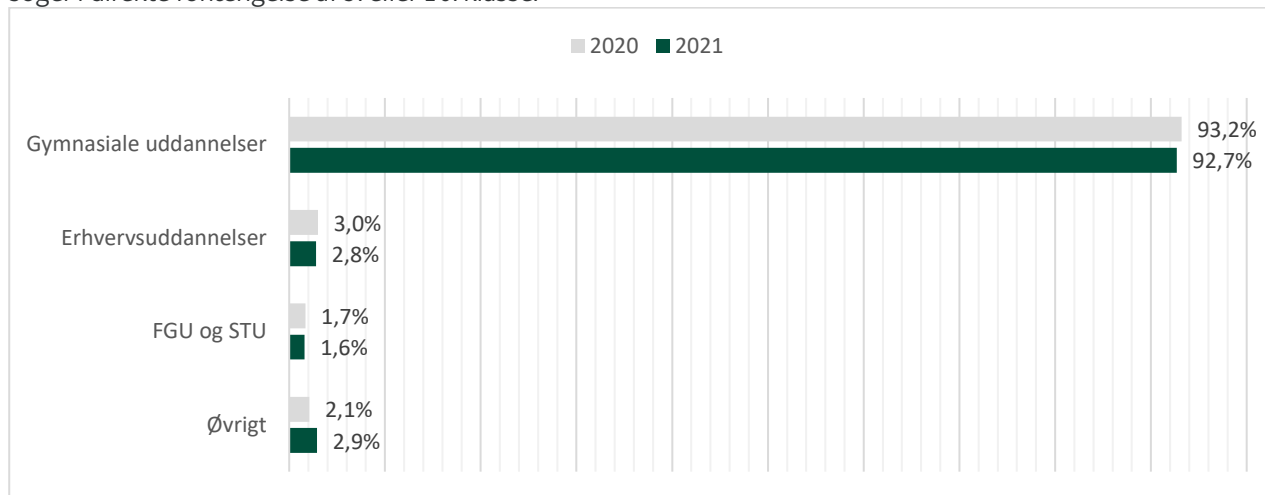
	Erhvervsuddannelser	Gymnasiale uddannelser
2011	3,8%	91,8%
2012	3,8%	93,0%
2013	3,1%	94,3%
2014	3,9%	92,6%
2015	2,6%	94,6%
2016	3,3%	93,4%
2017	4,2%	91,7%
2018	4,6%	91,1%
2019	3,9%	91,3%
2020	3,0%	93,2%
2021	2,8%	92,7%

Kilde: www.uddannelsesstatistik.dk

Som konkluderet i sidste års notat om søgemønstret er variationerne fra år til år forholdsvis små, og der er derfor ikke tale om indikationer på generelle forandringer i søgemønstret over tid, men snarere små variationer fra år til år (Gentofte Kommune 2020).

Sammenlignes årets søgetal udelukkende med sidste år, ses ligeledes kun små variationer i søgetallene. Nedenstående figur 1 viser søgetal fra 2021 sammenlignet med 2020.

Figur 1. Ansøgere til ungdomsuddannelser 2021 og 2020 – for elever med bopæl i Gentofte Kommune, der søger i direkte forlængelse af 9. eller 10. klasse.



Kilde: www.uddannelsesstatistik.dk

I 2021 søger 92,7 procent af eleverne i 9. eller 10. klasse en gymnasial uddannelse i direkte forlængelse af grundskolen, hvilket svarer til et fald på 0,5 procentpoint i forhold til 2020. Ligeså er andelen, der søger erhvervsuddannelse, faldet fra 3,0 procent i 2020 til 2,8 procent i 2021, svarende til et fald på 0,2 procentpoint. Den samlede andel, der har søgt FGU eller STU, er også faldet minimalt fra 1,7 til 1,6 procent, hvilket svarer til et fald på 0,1 procentpoint. Slutteligt er ansøgninger til 'øvrige', herunder ungdomshøjskoler, udlandsophold, arbejde og andet steget fra 2,1 procent i 2020 til 2,9 procent i 2021, hvilket er en stigning på 0,8 procentpoint. Dermed ses kun forholdsvis små variationer i søgetallene fra 2020 til 2021 for unge, der bor i Gentofte og søger i direkte forlængelse af 9. eller 10. klasse. Variationerne er så små, at der mere sandsynligt er tale om tilfældige udsving end entydige tendenser.

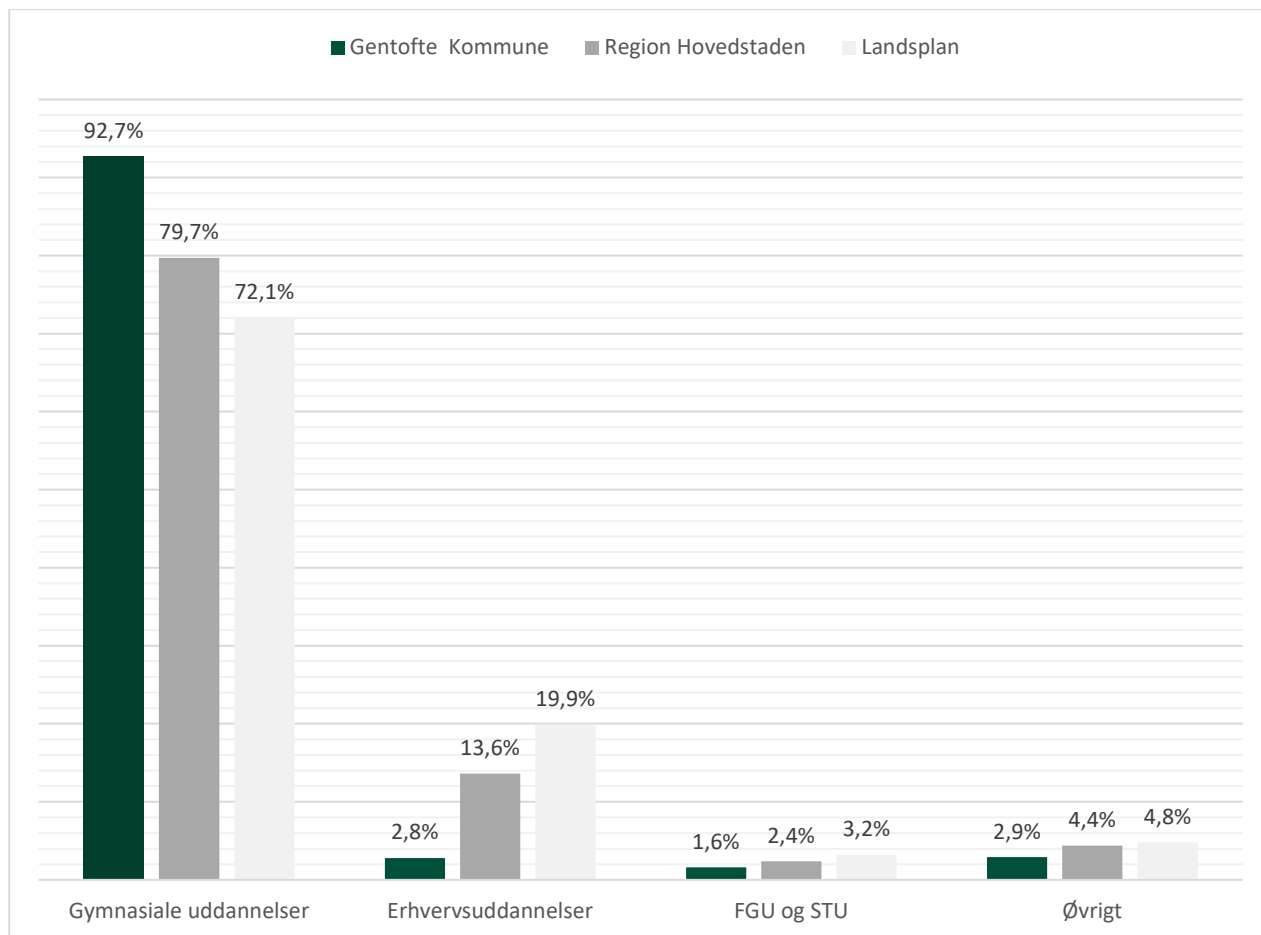
Samlet set kan det konkluderes, at der ikke er sket store ændringer i søgetallene sammenlignet med sidste år. Denne konklusion ses også landsdækkende, hvor der – på trods af coronapandemien – ikke bemærkes særlige ændringer i søgetallene i år sammenlignet med sidste år (Børne- og Undervisningsministeriet, 25.03.2021b). Jævnfør sidste års notat om søgemønstret, ses der på landsplan også kun forholdsvis små variationer fra år til år. I næste afsnit sammenholdes søgetal i Gentofte Kommune med søgetal i hele landet og for Region Hovedstaden.

1.1.2 Sammenligning med landsplan og Region Hovedstaden

Figur 2 på næste side viser søgetal for elever i 9. og 10. klasse for Gentofte Kommune i sammenligning med søgetal for Region Hovedstaden og på landsplan.

Af figur 2 fremgår det, at søgemønstret for unge bosat i Gentofte Kommune adskiller sig fra søgemønstret i Region Hovedstaden og på landsplan. Forskellene mellem Gentofte Kommune og landsplan er større end forskellene til Region Hovedstaden, omend der fortsat er tale om forholdsvis markante forskelle.

Figur 2. Ansøgere til ungdomsuddannelser 2021 for Gentofte Kommune, Region Hovedstaden og landsplan – for elever, der søger i direkte forlængelse af 9. eller 10. klasse.



Kilde: www.uddannelsesstatistik.dk

I Gentofte Kommune er søgningen til gymnasiale uddannelser markant større sammenlignet med Region Hovedstaden og landsplan. Hvor lidt mere end 9 ud af 10 i Gentofte søger en gymnasial uddannelse i direkte forlængelse af 9. eller 10. klasse, er det knap 8 ud af 10 i Region Hovedstaden og lidt mere end 7 ud af 10 på landsplan. Omvendt er søgningen til erhvervsuddannelse markant mindre i Gentofte Kommune sammenlignet med Region Hovedstaden og landsplan, hvor henholdsvis hver femte og syvende elev søger erhvervsuddannelse i direkte forlængelse af 9. eller 10. klasse. I Gentofte svarer søgningen til erhvervsuddannelse til, at cirka hver 35. elev søger erhvervsuddannelse. Det er nærliggende at forklare Gentofte Kommunes markant høje søgning til gymnasiale uddannelser med den omvendt markant lave søgning til erhvervsuddannelser, men da Gentofte Kommune generelt har en høj søgning til de ordinære ungdomsuddannelser, er der ikke udelukkende tale om, at de unge i kommunen søger en gymnasial vej i stedet for en erhvervsrettet vej. Tallene indikerer, at de unge i kommunen generelt er mere tilbøjelige til at søge ordinær ungdomsuddannelse i direkte forlængelse af 9. eller 10. klasse særligt i sammenligning med unge på landsplan, men også i forhold til unge i Region Hovedstaden.

Da Gentofte Kommune har den største andel ansøgere til ordinære ungdomsuddannelser sammenlignet med Region Hovedstaden og landsplan, er andelen, der søger kategorierne 'FGU og STU' og 'øvrigt' tilsvarende den laveste i sammenligning med Region Hovedstaden og landsplan.

I sammenligning med Region Hovedstaden og landsplan skiller Gentofte Kommune sig også ud ved at have en højere samlet søgning til ordinære ungdomsuddannelser, det vil sige gymnasial uddannelse og erhvervsuddannelse. Gentofte kommune har den syvende største søgning til ordinær ungdomsuddannelse blandt landets 98 kommuner og den sjette største blandt Region Hovedstadens 29 kommuner. Dette fremgår af tabel 4 nedenfor, som viser de ti kommuner med det højeste søgetal til ordinær ungdomsuddannelse. Bilag 1 viser den fulde opgørelser over alle landets kommuner.

Tabel 4. Andel, der søger ordinær ungdomsuddannelse (gymnasial uddannelse og erhvervsuddannelse) – for elever med bopæl i de pågældende kommuner, der søger i direkte forlængelse af 9. eller 10. klasse.

Kommune	Andel i procent	Antal
Aalborg	97,4%	1.896
Brøndby	97,4%	347
Allerød	97,3%	369
Rudersdal	97,3%	768
Hørsholm	97,2%	322
Hillerød	95,9%	735
Gentofte	95,5%	1.064
Frederikshavn	95,4%	627
Dragør	95,2%	167
Tårnby	95,2%	456

Kilde: www.uddannelsesstatistik.dk. Andelen i procent opgøres blandt søgefordelingen til gymnasiale uddannelser, erhvervsuddannelser, FGU og STU samt 'øvrigt'. Bemærk at 10. klasse ikke indgår.

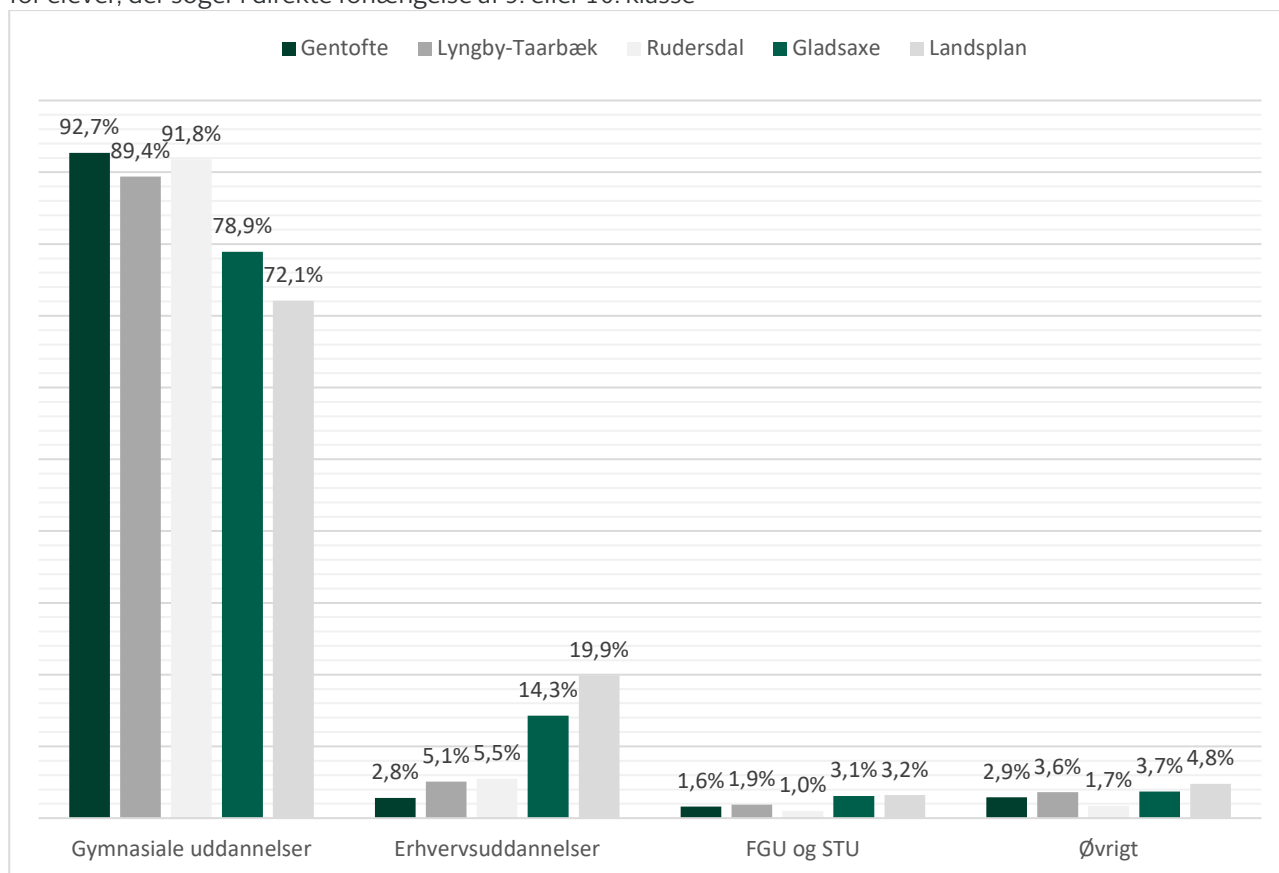
1.1.3 Sammenligning med udvalgte kommuner

Da der på skoleområdet de seneste år har eksisteret et tværkommunalt samarbejde mellem Gentofte Kommune, Gladsaxe Kommune, Lyngby-Taarbæk Kommune og Rudersdal Kommune kaldet 4K-samarbejdet, er det oplagt at sammenligne søgefordelingen i Gentofte med de tre andre kommuner i 4K-samarbejdet. Som det fremgår af tabel 4 i forrige afsnit, udmærker Rudersdal Kommune sig ligesom Gentofte Kommune på listen over de ti kommuner i landet med højest søgning til ordinær ungdomsuddannelse. Sammenlignes søgefordelingen i Gentofte Kommune med de tre andre kommuner i 4K-samarbejdet, er forskellene mindre end forskellene mellem kommunens, regionens og landets søgetal. Se figur 3 på næste side.

Søgetallene i Gentofte Kommune ligner særligt søgetallene i Lyngby-Taarbæk og Rudersdal, mens søgetallene i Gladsaxe skiller sig ud ved at have en større andel ansøgere til erhvervsuddannelser og en mindre andel ansøgere til gymnasiale uddannelser. Sammenlignet med landstallene ligger alle fire kommuner dog højere, hvad angår andelen, der søger en gymnasial uddannelse, og lavere, hvad angår andelen, der søger en erhvervsuddannelse.

Ligesom Gentofte Kommune har Lyngby-Taarbæk, Rudersdal og Gladsaxe en markant høj søgning til gymnasiale uddannelser, som ligger mellem 17,3 og 20,6 procentpoint højere end på landsplan. Samtidig har kommunerne, med undtagelse af Gladsaxe, markant lave søgetal til erhvervsuddannelserne, som er mellem 14,4 og 17,1 procentpoint lavere end landsgennemsnittet.

Figur 3. Ansøgere til ungdomsuddannelser i Gentofte, Lyngby-Taarbæk, Rudersdal, Gladsaxe og landsplan 2021 – for elever, der søger i direkte forlængelse af 9. eller 10. klasse



Kilde: www.uddannelsesstatistik.dk

For både Gentofte, Lyngby-Taarbæk og Rudersdal gælder det, at søgningen til erhvervsuddannelser er under 10 procent, hvilket betyder, at kommunerne er forpligtet på at udarbejde en handlingsplan for, hvilke initiativer der skal iværksættes for at øge søgningen til erhvervsuddannelse, jævnfør lov om kommunal indsats for unge under 25 år (kapitel 1, §1a, stk. 2). Gentofte Kommunes handlingsplan dækker blandt andet over et særligt erhvervsrettet praktik- og uddannelsesforløb kaldet 'PRØV DET', et Ambassadørkorps af unge fra forskellige ungdomsuddannelser, herunder erhvervsuddannelser, samt en erhvervsrettet SKILLS-dag kaldet 'Gentofte Skills'. Til slut i denne rapport beskrives de initiativer, der danner grundlag for kommunens handlingsplan.

Kravet om udarbejdelse af handlingsplan for kommuner med søgetal under 10 procent til erhvervsuddannelse, er en del af den nationale uddannelsespolitiske målsætning om, at 25 procent af eleverne i direkte forlængelse af grundskolen skal søge en erhvervsuddannelse. Der er store kommunale forskelle på søgefordelingen til ungdomsuddannelserne. Som beskrevet ligger Gentofte Kommune markant lavere i søgning til erhvervsuddannelserne og markant højere i søgning til de gymnasiale uddannelser sammenlignet med landsplan. I et notat fra Kommunernes Landsforening (KL) nævnes to væsentlige årsager til den store forskel på søgningen til erhvervsuddannelse kommunerne imellem (KL 10.02.2017). For det første nævnes udbuddet af ungdomsuddannelser i den enkelte kommune. Afstanden til ungdomsuddannelserne, men også de ungdomsuddannelser, de unge møder og ser i hverdagen, kan påvirke deres valg. I Gentofte Kommune er der intet udbud af erhvervsuddannelser inden for kommunegrænsen. Til gengæld eksisterer der i Gentofte Kommune fire almene gymnasier, en HF og et studenterkursus. For det andet nævnes, at der kommunerne imellem er stor forskel på traditionen for at vælge en erhvervsuddannelse, hvor der i Gentofte Kommune er tradition for, at mange unge vælger en gymnasial uddannelsesvej i direkte forlængelse af 9. eller 10.

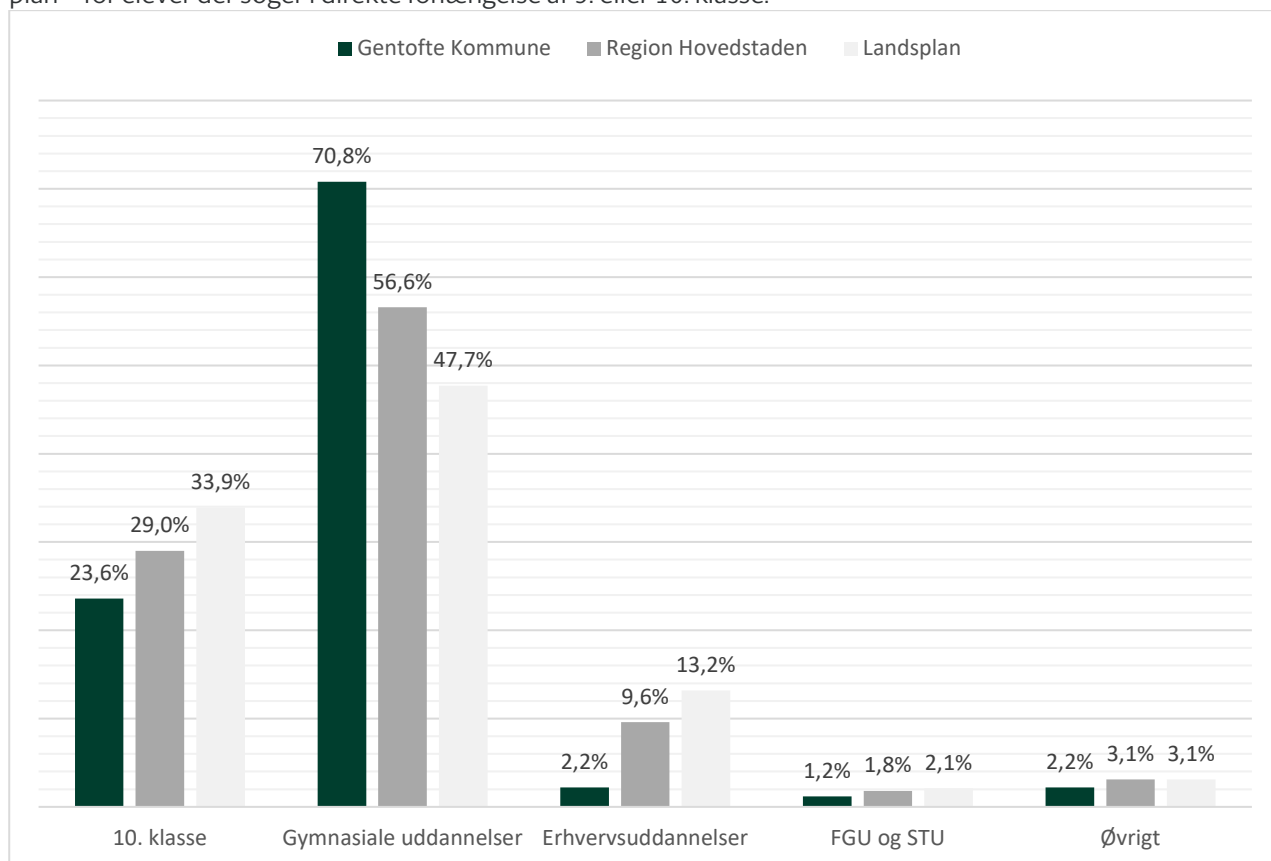
klasse, jævnfør Ungdomsprofil 2020 i Gentofte Kommune (CEFU 2021, side 20-23) samt 'Den Unge Stemme' (UU-Gentofte & Scheibye 2019). Ambitionen med det uddannelsespolitiske mål om at øge søgningen til erhvervsuddannelser på landsplan er således ikke, at de enkelte kommuners måltal skal være ens, men derimod, at der udarbejdes mål, som tager højde for traditioner, rammer og muligheder i de enkelte kommuner (KL 10.02.2017).

Sammenfattende kan det konkluderes, at selvom Gentofte Kommune adskiller sig fra både landsplan og Region Hovedstaden ved sin markant høje søgning til gymnasiale uddannelser og markant lave søgning til erhvervsuddannelser, så findes der i Lyngby-Taarbæk Kommune og Rudersdal Kommune en tilsvarende fordeling i søgemønstret for unge, der søger i direkte forlængelse af 9. eller 10. klasse.

1.2 Ansøgere til ungdomsuddannelser og 10. klasse

Indtil nu har ansøgere til 10. klasse været frasorteret. I dette afsnit præsenteres ansøgninger til både ungdomsuddannelser og 10. klasser for elever med bopæl i Gentofte Kommune, som søger i direkte forlængelse af 9. eller 10. klasse. Figur 4 nedenfor viser dette søgemønster, hvor ansøgninger til 10. klasse medtages.

Figur 4. Ansøgere til ungdomsuddannelser og 10. klasse i Gentofte Kommune, Region Hovedstaden og landsplan – for elever der søger i direkte forlængelse af 9. eller 10. klasse.



Kilde: www.uddannelsesstatistik.dk

Når 10. klasse medtages i søgemønstret, ændres de procentvise andele til ungdomsuddannelser markant. Dog ændres den overordnede søgetendens ikke. De gymnasiale uddannelser er fortsat mest søgt, både hvad angår søgetallene i kommunen, i Region Hovedstaden og på landsplan. På

samme måde gælder det, at erhvervsuddannelserne fortsat er de mindst søgte af de ordinære ungdomsuddannelser.

Når ansøgninger til 10. klasse medtages, er 10. klasse den næstmest søgte uddannelsestype både i kommunen, i regionen og på landsplan. Knap en fjerdedel af eleverne i Gentofte Kommune søger 10. klasse efter grundskolen, hvilket er mindre end i Region Hovedstaden og på landsplan. I Gentofte er søgning til 10. klasse 10,3 procentpoint lavere end på landsplan, og 5,4 procentpoint lavere end i Region Hovedstaden. Samtidig søger flere stadig en gymnasial uddannelse, når ansøgninger til 10. klasse medtages. Hele 70,8 procent i Gentofte Kommune søger en gymnasial uddannelse, når ansøgninger til 10. klasse medtages, hvilket er markant højere end andelen, der søger en gymnasial uddannelse i regionen og på landsplan. Generelt ses en markant større søgning til de ordinære ungdomsuddannelser i Gentofte sammenlignet med regionen og landsplan.

Samlet set søger 73,0 procent en ordinær ungdomsuddannelse, det vil sige gymnasial uddannelse eller erhvervsuddannelse. Til sammenligning er andelen, der søger ordinær ungdomsuddannelse, i Region Hovedstaden 63,2 procent og på landsplan 60,9 procent. Gentofte Kommune har dermed knap 10 til 13 procentpoint højere søgning til ordinær ungdomsuddannelse end Region Hovedstaden og hele landet. Disse tal kan indikere, at elever i Gentofte Kommune er mere tilbøjelige til at fravælge et 10. klassesår til fordel for at søge en gymnasial uddannelse i direkte i forlængelse af 9. eller 10. klasse, end elever i Region Hovedstaden og Danmark generelt.

Det er ikke kun i sammenligning med Region Hovedstaden og landsplan, at Gentofte placerer sig højt på søgning til ordinær ungdomsuddannelse. Tabel 5 nedenfor viser de ti kommuner med den største søgning til ordinære ungdomsuddannelser, når 10. klasse medtages i opgørelsen. Bilag 2 viser den fulde opgørelse over alle landets kommuner. Gentofte kommune har den fjerde største søgning til ordinær ungdomsuddannelse blandt landets 98 kommuner, når 10. klasse indgår som en del af søgefordelingen. Ser man på ansøgninger til 10. klasse, ordinær ungdomsuddannelse, FGU og STU samt 'øvrigt', så ligger Gentofte Kommune dermed endnu højere i søgningen til ordinær ungdomsuddannelse end når 10. klasse ikke medtages, jævnfør tabel 4 i afsnit 1.1.2.

Tabel 5. Andel, der søger ordinære ungdomsuddannelser (gymnasial uddannelse og erhvervsuddannelse) – for elever med bopæl i de pågældende kommuner, der søger i direkte forlængelse af 9. eller 10. klasse.

Kommune	Andel i procent
Hørsholm	79,0 %
Ishøj	76,0 %
Rudersdal	73,6 %
Gentofte	72,9 %
Brøndby	70,1 %
Hillerød	69,9 %
Fredensborg	69,8 %
Allerød	69,6 %
Helsingør	68,8 %
Gribskov	68,3 %

Kilde: www.uddannelsesstatistik.dk Andelen i procent opgøres blandt søgefordelingen til gymnasial uddannelse, erhvervsuddannelse, FGU og STU, 'øvrigt' og 10. klasse. Tabellen adskiller sig fra tabel 4, der ikke inkluderer ansøgninger til 10. klasse.

Sammenfattende kan det konkluderes, at de overordnede tendenser i søgemønstret ikke ændrer sig markant, når 10. klasse medtages i opgørelsen. For at få et mere detaljeret billede af, hvor elever med bopæl i Gentofte Kommune søger hen efter 9. eller 10. klasse, udspecificeres i det følgende, hvilke specifikke uddannelsestyper de unge søger.

1.3 Detaljeret oversigt over ansøgerfordeling til forskellige uddannelses typer

Dette afsnit baserer sig på data fra UU-Gentoftes lokale adgang til optagelse.dk og kan derfor ikke sammenlignes med andre tabeller i kapitel 1, da tallene er korrigeret for fejlplacerede ansøgninger og udspecificeret for de enkelte uddannelses typer, som ikke nødvendigvis tilsvarede kategorierne fra de øvrige tabeller i kapitel 1. Tabel 6 nedenfor giver dermed et mere detaljeret og præcist overblik over, hvor unge med bopæl i kommunen søger hen i direkte forlængelse af 9. eller 10. klasse.

Tabel 6. Ansøgninger til ungdomsuddannelse, 10. klasse og 'øvrigt' – for elever med bopæl i Gentofte Kommune, der søger i direkte forlængelse af 9. eller 10. klasse.

	Andel i %	Antal ansøgere
10. klasse	24,6 %	341
Efterskole	17,0 %	236
Kommunale ungdomsskoler og folkeskoler	4,0 %	55
Private grundskoler, friskoler og frie fagskoler	2,7 %	38
10. klasse der kræver visitation, herunder specialskoler	0,9 %	12
Erhvervsuddannelser	2,2 %	30
Teknologi, byggeri og transport	1,2 %	16
Omsorg, sundhed og pædagogik	0,4 %	6
Kontor, handel og forretning	0,3 %	4
Fødevarer, jordbrug og oplevelser	0,3 %	4
Gymnasiale uddannelser	71,2 %	988
STX	62,7 %	870
HHX	3,2 %	44
HTX	2,9 %	40
HF	1,9 %	27
IB og pre-IB	0,5 %	7
FGU	0,4 %	6
STU	0,6 %	8
Øvrigt (udlandsophold, arbejde, højskole, klassenedsættelse, uafklarethed)	1,0 %	14
I alt	100,0 %	1.387

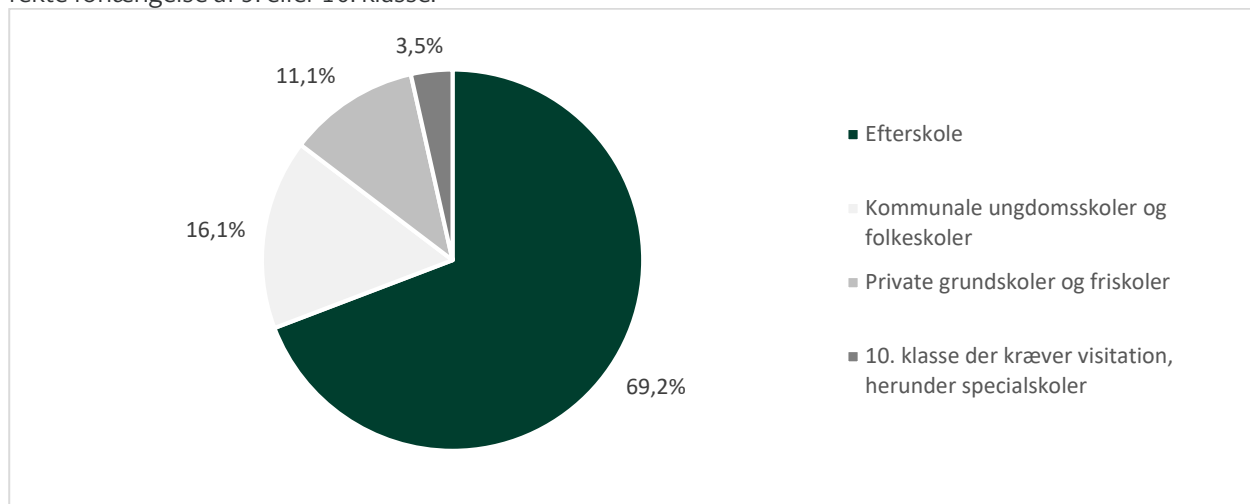
Kilde: www.optagelse.dk. Tabellen kan ikke sammenlignes direkte med øvrige tabeller i kapitel 1.

Af tabellen fremgår andel og antal ansøgere til både overkategorien af uddannelses type samt underkategorien opgjort som andel af den samlede ansøgermængde. Overordnet kan det konkluderes, at blandt ansøgere, der bor i Gentofte Kommune og søger i direkte forlængelse af 9. eller 10. klasse, er efterskole den mest søgte 10. klassetype, mens det mest søgte hovedområde til erhvervsuddannelser er 'Teknologi, byggeri og transport', og det mest søgte gymnasium er det treårige almene gymnasium, STX. Samtidig ses, at søgningen til henholdsvis FGU og STU er stort set lige med en lille overvægt af ansøgere til STU. Kategorien 'øvrigt' er af diskretionshensyn ikke udforsket yderligere, da kategorien samlet rummer 14 ansøgninger til udlandsophold, arbejde, højskole, klassenedsættelse samt endnu uafklarede ansøgere, hvoraf nogle underkategorier har meget få ansøgninger. Nedenfor beskrives ansøgerfordelingen blandt henholdsvis 10. klasse, erhvervsuddannelse og gymnasial uddannelse. Fordelingen beskrives blandt ansøgere fra henholdsvis 9. og 10. klasse samt køn. Det bør bemærkes, at kønsfordelingen er tilnærmelsesvis lige med en lidt større andel drenge (52 procent) i forhold til piger (48 procent) blandt det samlede antal ansøgere, der søger i direkte forlængelse af 9. eller 10. klasse.

1.3.1 Ansøgninger til 10. klasse

Figur 5 nedenfor viser fordelingen af ansøgere til 10. klasse fordelt på forskellige typer af 10. klasse.

Figur 5. Fordelingen af ansøgninger til **10. klasse** – for elever med bopæl i Gentofte Kommune, der søger i direkte forlængelse af 9. eller 10. klasse.



Kilde: www.optagelse.dk

For ansøgningerne til 10. klasse bør nævnes, at der her indgår ansøgninger til tilbud, der kræver visitation, hvilket ikke indgår i kategorien '10. klasse' på uddannelsesstatistik.dk. Derfor er opgørelsen af søgning til 10. klasse i afsnit 1.3 ikke direkte sammenlignelig med opgørelsen af søgning til 10. klasse i afsnit 1.1 og 1.2. Visitationsansøgningerne er medtaget her for at give et mere detaljeret indblik i 10. classesansøgninger i Gentofte Kommune.

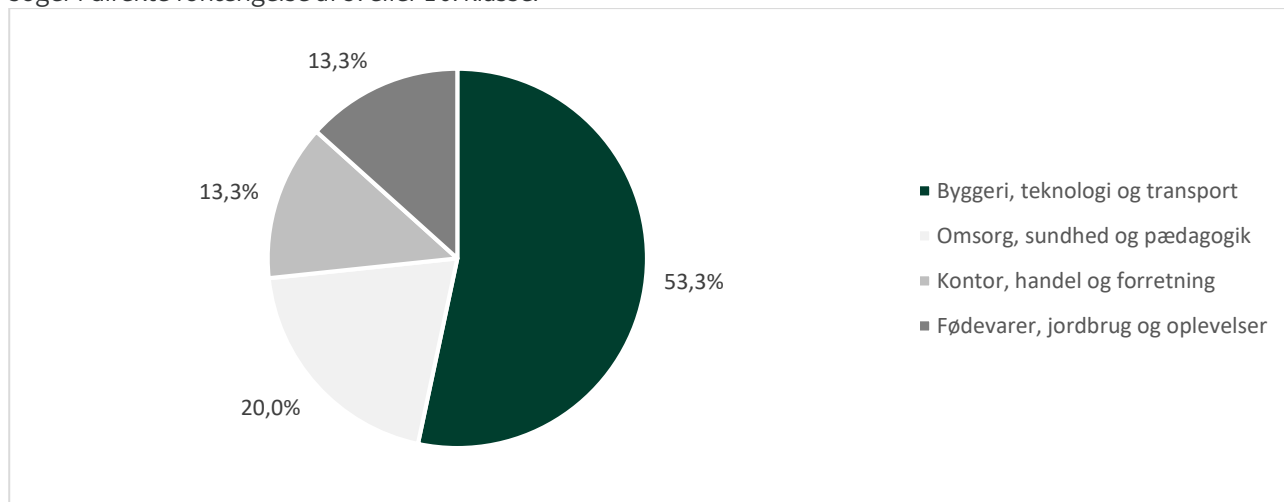
Blandt ansøgningerne til 10. klasse kommer størstedelen fra elever, der går i 9. klasse, dog ansøger få 10. klasseelever om et ekstra år i 10. klasse. Blandt ansøgere til 10. klasse tilfalder langt størstedelen efterskoler, som modtager hele 69,2 procent af alle ansøgninger til 10. klasse. Kønsfordelingen for de elever, der søger efterskole, er stort set lige. Ifølge Børne- og Undervisningsministeriet ses der på landsplan en generel stigning i andelen af elever, der søger mod efterskole efter 9. klasse sammenlignet med sidste år (Børne- og Undervisningsministeriet, 25.03.2021b). På landsplan ses en stigning på 2 procentpoint i forhold til sidste år i andelen af 9. klasseelever, der søger efterskole.

Sammenlignet med landsplan tilfalder en lidt større andel af ansøgninger til 10. klasse efterskoler. For de 9. klasseelever, der på landsplan har valgt at søge 10. klasse, har 65 procent søgt efterskole (Børne- og Undervisningsministeriet 25.03.2021b, side 10). For Gentofte Kommune gælder det, at 72,0 procent af alle 9. klasseelever, der har søgt 10. klasse, har valgt en efterskole. Dermed søger 7 procentpoint flere en efterskole, når man sammenligner Gentofte Kommune med landsplan.

1.3.2 Ansøgninger til erhvervsuddannelser

Figur 6 på næste side viser fordelingen af ansøgninger til erhvervsuddannelser blandt de fire hovedområder.

Figur 6. Fordelingen af ansøgninger til **erhvervsuddannelser** – for elever med bopæl i Gentofte Kommune, der søger i direkte forlængelse af 9. eller 10. klasse.



Kilde: www.optagelse.dk

For ansøgninger til erhvervsuddannelser ses generelt en tendens til, at der i kommunen er flere drenge end piger, der søger erhvervsuddannelser. Knap 2 ud af 3 ansøgere til erhvervsuddannelser er drenge, mens 1 ud af 3 ansøgere er piger. Samtidig gælder det, at de fleste ansøgninger kommer fra elever i 10. klasse fremfor 9. klasse. Samlet set er 2 ud af 3 ansøgere elever fra 10. klasse, mens 1 ud af 3 er 9. klasseelever. Dette understøtter pointen i afsnit 1.1 om, at søgningen til erhvervsuddannelser er markant større for elever fra 10. klasse frem for elever fra 9. klasse. Her nævnes det også, at tallene i sig selv ikke kan sige noget om, hvorvidt elever efter et 10. klassesår er mere tilbøjelige til at søge erhvervsuddannelse, eller omvendt hvorvidt elever, der påtænker på sigt at søge erhvervsuddannelse, er mere tilbøjelige til at tage et år i 10. klasse forud for erhvervsuddannelsen. Det bør dog bemærkes, at der samlet set er få ansøgere til erhvervsuddannelser. Tilsvarende vil fordelingen blandt elever fra 9. og 10. klasse, kønsfordelingen samt fordelingen til hovedområderne kunne variere forholdsvis meget fra år til år med få ændringer i antal ansøgere.

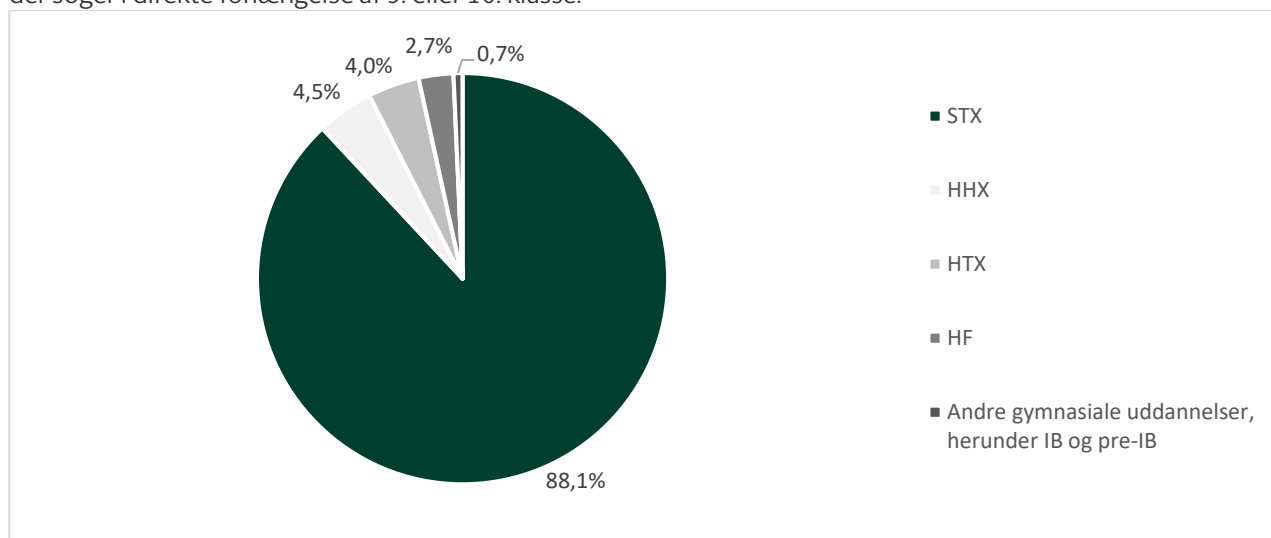
Den største søgning er til hovedområdet 'Teknologi, byggeri og transport', som modtager mere end halvdelen af det samlede antal ansøgninger til erhvervsuddannelser, for elever der søger i direkte forlængelse af 9. eller 10. klasse. For dette hovedområde er knap 9 ud af 10 ansøgere drenge. Derudover kommer der lige mange ansøgere fra henholdsvis 9. og 10. klasse. Anderledes ser det ud for de tre øvrige hovedområder. For 'Omsorg, sundhed og pædagogik' er alle ansøgere fra 10. klasse, og størstedelen er piger. For 'Fødevarer, jordbrug og oplevelser' er der også kun ansøgere fra 10. klasse, men kønsfordelingen er lige. For det sidste hovedområde, 'Kontor, handel og forretning', ses flest ansøgere fra 9. klasse, og den samlede kønsfordeling er lige. Bilag 3 viser et overblik over, hvilke uddannelser de forskellige hovedområder dækker over.

1.3.3 Ansøgninger til gymnasiale uddannelser

Figur 7 på næste side viser fordelingen af ansøgninger til gymnasiale uddannelser fordelt på uddannelsstype.

For ansøgninger til gymnasiale uddannelser ses flest ansøgninger til det almene gymnasium STX, som modtager 88,1 procent af ansøgningerne til gymnasiale uddannelser. De øvrige treårige gymnasiale uddannelser, HHX og HTX, modtager samlet 8,5 procent af ansøgninger til gymnasiet. HF modtager 2,7 procent af ansøgningerne, og de internationale gymnasiale uddannelser ligger forventeligt lavest.

Figur 7. Fordelingen af ansøgninger til **gymnasiale uddannelser** – for elever med bopæl i Gentofte Kommune, der søger i direkte forlængelse af 9. eller 10. klasse.



Kilde: www.optagelse.dk

Betragter man søgningen til de gymnasiale uddannelser samlet, er kønsfordelingen stort set lige, med en samlet fordeling på 51 procent drenge og 49 procent piger. Også kønsfordelingen i ansøgninger til STX er lige fordelt, mens det ser anderledes ud blandt de andre typer af gymnasiale uddannelser. Generelt er piger mere repræsenteret end drenge i ansøgningerne til HF, mens det omvendte gælder for ansøgninger til HTX og HHX. Samlet set er drengene mere tilbøjelige end pigerne til at søge en anden gymnasial uddannelse end STX. Af de samlede ansøgninger til gymnasiale uddannelser, vælger knap hver tiende pige (8,9 procent) en anden gymnasial vej end STX, mens det for drengene er knap hver syvende (14,9 procent).

Ansøgere fra henholdsvis 9. og 10. klasse er ikke lige fordelt mellem gymnasierne. Særligt for HF ses en markant højere søgning fra 10. klasseelever, hvor mere end 9 ud af 10 ansøgninger til HF kommer fra en elev i 10. klasse, mens knap 1 ud af 10 fra elever i 9. klasse. Samlet set er der generelt en større søgning til andre typer gymnasiale uddannelser end det almene gymnasium STX, når man sammenligner ansøgninger fra elever i 10. klasse med 9. klasse. Af dem, der søger gymnasiet i direkte forlængelse af 9. eller 10. klasse, søger knap hver femte (18,4 procent) fra 10. klasse en anden gymnasial vej end STX, mens det samme kun gælder for knap hver tiende (9,1 procent) af 9. klasseeleverne. Andelen af ansøgere til andre gymnasiale veje end STX er dermed dobbelt så høj i 10. klasse som i 9. klasse.

Som også bemærket i afsnit 1.1 og 1.3.2 i forhold til den højere søgning til erhvervsuddannelser blandt elever i 10. klasse, er det alene ud fra søgetal svært at afgøre, hvorvidt året i 10. klasse i højere grad danner grobund for at søge en anden vej end det almene gymnasium, eller om de elever, der vælger at gå i 10. klasse, i forvejen i større udstrækning har tanker om en anden vej end det almene gymnasium. Her er det vigtigt at have adgangskravene for øje, herunder krav til faglige forudsætninger for at blive vurderet parat er anderledes for HF end for de treårige gymnasiale uddannelser. Hvor HF kræver et gennemsnit på mindst 4 i standpunktskarakterer for faglig parathed, kræver de treårige gymnasiale uddannelser et snit på mindst 5. Forklaringen på, at flere søger HF i forlængelse af 10. klasse, kan således også findes i, at de faglige krav til HF er lavere end til de treårige gymnasier.

Med udgangspunkt i Gentofte Kommunes lokale adgang til optagelse.dk er hermed udarbejdet en detaljeret opgørelse over, hvor de unge med bopæl i kommunen søger hen i direkte forlængelse af 9. eller 10. klasse. Kapitel 2 vil på samme måde tage udgangspunkt i data fra optagelse.dk, men fokusere på den samlede ansøgermængde fra unge med bopæl i kommunen og dermed inkludere unge, der ikke søger i direkte forlængelse af 9. eller 10. klasse.

Kapitel 2: Ansøgere med bopæl i kommunen

I dette kapitel præsenteres søgemønstret for alle unge med bopæl i Gentofte Kommune. Dermed dækker kapitlet både over ansøgere, der søger i direkte forlængelse af 9. eller 10. klasse, og unge, der ikke ansøger i direkte forlængelse af 9. eller 10. klasse. Sidstnævnte kan eksempelvis være unge, der søger efter gennemført eller endt FGU, eller unge, der tidligere har påbegyndt eller afsluttet en ungdomsuddannelse og nu søger nye uddannelsesveje. Det kan også være unge, som af forskellige årsager ikke har påbegyndt en ungdomsuddannelse i direkte forlængelse af grundskolen, eksempelvis fordi de har arbejdet, opholdt sig i udlandet, været sygemeldte eller andet.

UU-Gentofte finder det relevant at supplere denne rapport med opgørelser for unge, der søger både i og uden for grundskolen, da der i begge tilfælde er tale om unge, der ønsker at påbegynde en ungdomsuddannelse i 2021. Den samlede ansøgergruppe er ligeledes relevant for UU-Gentofte, som varetager vejledningen af alle unge under 25 år, der bor i Gentofte Kommune og endnu ikke har afsluttet en ungdomsuddannelse. Derudover har kommunen en særlig forpligtelse til at sikre, at unge mellem 15 og 17 år efter endt grundskole er i uddannelse eller beskæftigelse. Søgemønstret for unge, der ikke søger en ungdomsuddannelse i direkte forlængelse af 9. eller 10. klasse, er således et vigtigt supplement.

Datagrundlaget for kapitel 2 udgør det samlede antal ansøgninger fra elever med bopæl i Gentofte Kommune fra www.optagelse.dk. Her har UU-Gentofte mulighed for at se hver enkelt ansøgning og kan med stor detaljegråd specificere, hvilke ansøgninger der befinder sig i kategorien 'øvrigt', samt korrigere eventuelle fejlplacerede ansøgninger. Kapitel 2 giver derfor et meget detaljeret og præcist billede af søgemønstret for alle unge med bopæl i kommunen. Af denne årsag er tabellerne i kapitel 2 som udgangspunkt ikke direkte sammenlignelige med tabellerne i kapitel 1 med mindre andet er angivet ved tabellen.

Generelt kan kategorierne for de ordinære ungdomsuddannelser dog tilnærmelsesvis sammenlignes med kapitel 1, da disse kategorier i videst muligt omfang tilsvarede kategorierne fra uddannelsesstatistik.dk. Omvendt gælder det, at kategorierne '10. klasse', 'FGU og STU' samt 'øvrigt' ikke er sammenlignelige på tværs af kapitel 1 og 2, hverken i forhold til andele eller antal. Årsagen er, at disse kategorier er korrigeret for fejlplacerede ansøgninger. Eksempelvis placeres ansøgninger til 10. klasse, der kræver visitation i kapitel 2 i kategorien, '10. klasse', mens de i kapitel 1 indgår i kategorien 'øvrigt'. I forhold til antal udgør tabel 6 i kapitel 1 det bedste sammenligningsgrundlag, da denne også bygger på korrigerede data hentet fra optagelse.dk, dog med det for øje, at tabel 6 udelukkende bygger på ansøgninger fra elever i 9. og 10. klasse, hvor tabellerne i dette kapitel medtager unge, der ikke søger i direkte forlængelse af grundskolen.

I **afsnit 2.1** præsenteres søgetal til ungdomsuddannelser for alle ansøgere med bopæl i kommunen, herunder sammenlignes årets søgetal med sidste års. I **afsnit 2.2** suppleres søgetal til ungdomsuddannelser med søgetal til 10. klasse for alle ansøgere med bopæl i kommunen.

2.1 Ansøgere til ungdomsuddannelser

I dette afsnit opgøres den samlede søgning til ungdomsuddannelser for unge med bopæl i Gentofte Kommune, herunder gymnasiale uddannelser, erhvervsuddannelser, FGU, STU og 'øvrigt'. Søgning til 10. klasse indgår således ikke i opgørelsen.

Tabel 7 på næste side præsenterer den samlede søgning til ungdomsuddannelse unge med bopæl i kommunen 2020 og 2021, opgjort både som andel i procent og antal ansøgere. Denne tabel udgør

det bedst mulige sammenligningsgrundlag med tabel 2 i forhold til kategorierne for gymnasiale uddannelser og erhvervsuddannelser. Dog er tabellen ikke sammenlignelig i forhold til kategorierne 'FGU og STU' samt 'øvrigt', da disse kategorier som beskrevet ikke tilsvarede kategorierne fra uddannelsesstatistik.dk.

Tablet 7. Samlede ansøgninger til ungdomsuddannelse, FGU og STU og 'øvrigt' – for ansøgere med bopæl i Gentofte Kommune, 2021 og 2020.

	2021		2020	
	Andel	Antal	Andel	Antal
Gymnasiale uddannelser	92,1 %	1.073	91,4 %	993
Erhvervsuddannelser	5,5 %	64	6,5 %	71
FGU og STU	1,2 %	14	1,4 %	15
Øvrigt (ungdomshøjskoler, udlandsophold, arbejde og andet fx uafklarethed)	1,2 %	14	0,6 %	7
I alt	100 %	1.165	100 %	1.086

Kilde: www.optagelse.dk, FTU-ansøgninger og Gentofte Kommune 2020.

Af tabellen fremgår, at 1.165 unge med bopæl i kommunen har ansøgt om optagelse på en ungdomsuddannelse i 2021.

I 2021 har 92,1 procent af de unge bosat i Gentofte Kommune søgt en gymnasial uddannelse, hvilket er 0,6 procentpoint færre sammenlignet med andelen af elever, der søger i direkte forlængelse af 9. eller 10. klasse, jævnfør tabel 2 (92,7 procent). Samtidig er andelen af unge, der søger erhvervsuddannelse, 5,5 procent, hvilket er 2,7 procentpoint højere sammenlignet med andelen af elever, der søger erhvervsuddannelse i direkte forlængelse af 9. eller 10. klasse, jævnfør tabel 2 (2,8 procent).

Der sker således en markant ændring i søgemønstret, når unge med bopæl i kommunen tælles med i opgørelsen, i forhold til søgemønstret for elever, der søger i direkte forlængelse af 9. og 10. klasse. Samme tendens gjorde sig gældende sidste år, om end der i 2020 var tale om en lidt mere markant stigning i andelen, der søger erhvervsuddannelse (3,5 procentpoint). I år søger 2,7 procentpoint flere erhvervsuddannelse, når man medtager de unge, der ikke søger i direkte forlængelse af grundskolen. Samtidig er den høje andel ansøgninger til gymnasiale uddannelser stort set uforandret, uanset om der ses på den samlede gruppe ansøgere med bopæl i kommunen, eller udelukkende på ansøgninger fra elever, der søger i direkte forlængelse af 9. eller 10. klasse. Den overordnede tendens er dermed, at flere af de unge, der søger uden for grundskolen, søger erhvervsuddannelse, sammenlignet med elever, der søger i direkte forlængelse af 9. eller 10. klasse.

Der kan være mange grunde til, at flere søger erhvervsuddannelse senere i livet sammenlignet med elever fra grundskolen. Som beskrevet i kapitel 1, konkluderes det i Ungdomsprofil 2020, at unge i Gentofte oplever høje uddannelsesforventninger, herunder særligt forventninger om lang videregående uddannelse og gymnasiet som mest oplagt ungdomsuddannelse (CEFU 2021, side 19-27). I forlængelse heraf, er det blandt andet oplagt at pege på, at de ansøgere, der ikke søger i direkte forlængelse af 9. eller 10. klasse, kan være mere modne. Måske kan modenhed og en højere alder danne grundlag for, at disse unge er bedre rustet eller har mere mod til at træffe et anderledes valg end majoriteten og det "selvfølgelige" valg af STX. Samtidig kan disse unges højere alder måske betyde, at nogle forholder sig anderledes til ydre forventninger og input i forbindelse med valgprocessen. I Ungdomsprofil-undersøgelsen konkluderes det, at netop forældrene har stor betydning for de unges uddannelsesvalg. Forældrene til de unge, der ikke søger i direkte forlængelse af grundskolen, er måske i mindre omfang en del af valgprocessen, ligesom ansøgningen for unge over 18 år ikke skal underskrives af forældre. Derudover kan flere af de unge, der ikke søger i direkte forlængelse af 9. eller 10. klasse, allerede have prøvet kræfter med de gymnasiale uddannelser og dermed have erfaret, at et andet uddannelsesvalg er mere oplagt for dem.

Til gruppen af unge, der ikke søger i direkte forlængelse af 9. eller 10. klasse, hører også elever, der kommer fra forberedende grunduddannelser (FGU). Som en del af Den Kommunale Ungeindsats, følger UU-Gentofte disse unge tæt og har derfor viden om, hvor de unge ønsker at fortsætte efter FGU. Størstedelen af de unge fra Gentofte Kommune, der starter på FGU, har et mål om at fortsætte på en erhvervsuddannelse. Det gælder unge fra alle de tre linjer på FGU. Særligt linjerne 'produktionsgrunduddannelse' og 'erhvervsgrunduddannelse' sætter fokus på praktiske fag med henholdsvis værkstedsarbejde og virksomhedspraktik. Dermed kan mange unge på FGU stifte tættere bekendtskab med en skoletype, der minder om hverdagen på en erhvervsskole. De kan måske også derfor være mere tilbøjelige til at vælge en erhvervsrettet ungdomsuddannelse efterfølgende.

Dette er nogle af de forklaringer, UU-Gentoftes ungevejledere bringer med sig fra vejledningsforløb med unge i målgruppen. Disse forklaringer kan understøttes af Ungdomsprofil 2020 i Gentofte Kommune, som peger på, at STX opleves som det gængse valg, og at der generelt eksisterer stærke normer for og høje forventninger til de unges uddannelsesvalg. Det kan måske derfor kræve mere mod eller erfaring med uddannelsessystemet at bryde disse normer. I projekt 'Den Unges Stemme' fra 2019 peger de unges fortællinger netop på, at det kan være forbundet med stor tvivl at træffe et anderledes valg end STX, der betragtes som normen og det "selvfølgelige" valg (UU-Gentofte & Scheiby 2019, side 4).

På landsplan ses samme tendens til, at valget om en erhvervsuddannelse for nogle først træffes senere i livet (DEA 2020; EVA 30.11.2016). Det beskrives blandt andet, at gymnasiale uddannelser kan opleves som en velkendt og tryk fortsættelse af grundskolen, og at unge kan opleve, at de først senere i livet føler sig klar til at træffe valget om en erhvervsuddannelse (DEA 2020). Derudover beskrives det, hvordan nogle unge bevidst ønsker at uddanne sig dobbelt og dermed først fuldføre en gymnasial uddannelse efterfulgt af en erhvervsuddannelse (EVA 30.11.2016).

Dette understreger vigtigheden af UU-Gentoftes fokus på at præsentere eleverne i grundskolen for alle typer af uddannelsesveje, med en særlig opmærksomhed på at brede uddannelsespaletten ud i forhold til det gængse valg af STX. Dette gøres blandt andet gennem individuel og kollektiv vejledning i grundskolen, introduktionskurser og brobygning på ungdomsuddannelser, besøg af ungeambassadører fra forskellige uddannelsesstyper samt mulighed for at afprøve erhvervsrettede fag i 'PRØV DET' og 'Gentofte Skills'. Dette udfoldes nærmere sidst i rapporten. Med afsæt heri kan alle elever få mulighed for at træffe et oplyst, reflekteret og aktivt valg blandt hele uddannelsespaletten i direkte forlængelse af 9. eller 10. klasse. Et oplyst grundlag, de også kan trække på, hvis de senere står over for et omvalg, selvom denne gruppe af unge ofte håndholdes af ungevejledere fra UU-Gentofte, som netop har erfaring med at vejlede unge, som afbryder en ungdomsuddannelse eller af andre årsager ikke er i gang med et uddannelsesforløb.

2.2 Ansøgere til ungdomsuddannelser og 10. klasse

Når ansøgninger til 10. klasse medtages, ændres søgemønstret en smule, ligesom det var tilfældet i kapitel 1, afsnit 1.2. Tabel 8 på næste side præsenterer den samlede søgning til ungdomsuddannelse, 10. klasse og 'øvrigt' for unge med bopæl i kommunen, opgjort både som andel i procent og antal ansøgere. Tabel 8 sammenlignes bedst med tabel 6, afsnit 1.3, som også beror på korrigerede data trukket hentet fra optagelse.dk. Forskellen på tabel 6 og 8 er, at nedenstående tabel 8 medtager ansøgninger fra unge, der ikke søger i direkte forlængelse af 9. og 10. klasse. En sammenligning mellem tabel 6 og tabel 8 kan således nuancere billedet af ansøgninger fra unge, der ikke søger i direkte forlængelse af grundskolen. Det er væsentligt at bemærke, at der for unge, som ikke søger i direkte forlængelse af 9. og 10. klasse, gælder andre adgangskrav og ansøgningsprocesser, hvorfor flere unge kan søge om optagelse frem mod skoleåret 2021/2022.

Tabel 8. Samlede ansøgninger til 10. klasse, ungdomsuddannelse, FGU, STU og 'øvrigt' 2021 – for alle ansøgere med bopæl i Gentofte Kommune.

	Andel i %	Antal ansøgere
10. klasse, herunder efterskoler og visitationstilbud	22,8 %	344
Erhvervsuddannelser	4,2 %	64
Gymnasiale uddannelser	71,1 %	1.073
FGU	0,4 %	6
STU	0,5 %	8
Øvrigt (ungdomshøjskoler, udlandsophold, arbejde og andet)	0,9 %	14
I alt	100,0 %	1.509

Kilde: www.optagelse.dk, FTU-ansøgninger.

Overordnet er tendenserne de samme, som når søgemønstret opgøres udelukkende for elever, der søger i direkte forlængelse af 9. eller 10. klasse, jævnfør tabel 6, afsnit 1.3. Samlet set er gymnasial uddannelse stadig den mest søgte ungdomsuddannelse, og 10. klasse er det næstmest populære tilbud, mens søgningen til erhvervsuddannelser er lavest af disse tre.

71,1 procent af de unge i og uden for grundskolen har søgt en **gymnasial uddannelse**, hvilket tilsvarende den andel, der søger gymnasial uddannelse, når man udelukkende ser på de unge, der søger i direkte forlængelse af 9. eller 10. klasse (71,2 procent, jævnfør tabel 6). Samtidig har 4,2 procent søgt en **erhvervsuddannelse**. Dette viser igen, at en større andel af eleverne uden for grundskolen søger erhvervsuddannelser sammenlignet med de elever, der søger i direkte forlængelse af grundskolen, jævnfør afsnit 2.1, der ligeledes konkluderede en forholdsvis markant ændring i søgefordelingen til erhvervsuddannelser, når alle unge med bopæl i kommunen indgår i opgørelsen.

Af tabel 8 fremgår derudover, at i alt 1.509 unge med bopæl i kommunen har ansøgt om optagelse på 10. klasse, ordinær ungdomsuddannelse, FGU, STU eller 'øvrigt'. Det betyder, at 122 unge uden for grundskolen har søgt ind via optagelse.dk inden 1. marts 2021, jævnfør tabel 6, hvor det fremgår at i alt 1.390 elever har søgt ind i direkte forlængelse af grundskolen. Dette tilsvarende nogenlunde antallet af ansøgninger fra sidste år, hvor 130 elever uden for grundskolen ansøgte, jævnfør Gentofte Kommune 2020, side 3. Ser man på de 122 elever, der søger uden for grundskolen, tegnes et markant andet søgemønster, som beskrives i følgende afsnit.

2.2.1 Ansøgninger fra unge, der ikke søger i direkte forlængelse af grundskolen

Tabel 9 nedenfor viser en opgørelse over søgemønstret for de 122 unge, der søger uden for grundskolen. Af tabellen ses, at ansøgere uden for grundskolen stort set kun søger ordinære ungdomsuddannelser, det vil sige gymnasiale uddannelser eller erhvervsuddannelser.

Tabel 9. Ansøgninger til 10. klasse, ungdomsuddannelse, FGU, STU, 'øvrigt' – for ansøgere med bopæl i Gentofte Kommune, der søger uden for grundskolen, og dermed **ikke** søger i direkte forlængelse af 9. og 10. klasse.

	Andel i %	Antal ansøgere
10. klasse, herunder efterskoler og visitationstilbud	2,5 %	3
Erhvervsuddannelser	27,9 %	34
Gymnasiale uddannelser	69,7 %	85
FGU	0 %	0
STU	0 %	0
Øvrigt (ungdomshøjskoler, udlandsophold, arbejde og andet)	0 %	0
I alt	100,0 %	122

Kilde: www.optagelse.dk, FTU-ansøgninger.

I forhold til søgning til erhvervsuddannelser ses det, at 34 unge uden for grundskolen har søgt en erhvervsuddannelse. Det betyder, at over dobbelt så mange unge søger erhvervsuddannelse, når man opgør ansøgninger fra alle unge med bopæl i kommunen, jævnfør tabel 6, hvor 30 unge søger erhvervsuddannelse i direkte forlængelse af grundskolen. Det svarer til, at 27,9 procent af alle ansøgere uden for grundskolen søger erhvervsuddannelse. Dette er en markant andel af de samlede ansøgere, og svarer til, at mere end hver fjerde ansøgere uden for grundskolen søger erhvervsuddannelse.

Samtidig søger 85 unge uden for grundskolen en gymnasial uddannelse. Også for denne gruppe er det således kendetegnende, at den gymnasiale vej er mest søgt, da 69,7 procent af alle ansøgninger blandt unge uden for grundskolen tilfalder gymnasiale uddannelser. Omtrent samme søgefordeling til gymnasiale uddannelser gør sig gældende for de unge, der søger i direkte forlængelse af 9. eller 10. klasse, og der ses dermed ikke et markant anderledes søgemønster til gymnasiale uddannelser for denne gruppe af unge. Dog er det værd at tilføje, at søgningen til HF er særligt stor for de unge, der søger uden for grundskolen. 35 ud af de 85 ansøgninger til gymnasiale uddannelser tilfalder HF, hvilket svarer til 41,2 procent. Det er en markant ændring i forhold til gruppen af elever, der søger i direkte forlængelse af grundskolen, hvor kun 2,7 procent af ansøgninger til gymnasiet tilfalder HF, jævnfør figur 7, afsnit 1.3.1. Med til billedet af den markant højere søgning til HF hører, at viften af HF-tilbud er bredere for unge uden for grundskolen.

Ansøgninger til **10. klasse** er få blandt unge uden for grundskolen, hvilket er forventeligt, da 10. klasse typisk tages i direkte forlængelse af 9. klasse, eller i særlige tilfælde som et ekstra år i forlængelse af et andet 10. klassesår, jævnfør afsnit 1.3.1.

Tilsvarende ses ingen ansøgere til **FGU, STU** og **'øvrigt'** fra unge uden for grundskolen. Det er forventeligt, at unge uden for grundskolen ikke søger FGU eller STU via optagelse.dk i forbindelse med ansøgningsfristen 1. marts 2021. Som beskrevet er FGU og STU særlige uddannelses tilbud, som kræver visitation og målgruppevurdering. For grundskoleelever, der ønsker at påbegynde FGU og STU, er det oplagt at starte i direkte forlængelse af grundskolen og derfor søge i forbindelse med fristen 1. marts – særligt elever i 9. klasse, som er omfattet af undervisningspligt. Hvorimod unge, der ønsker FGU og STU, i større udstrækning benytter sig af løbende visitation, målgruppevurdering og opstart.

I sammenligning med de øvrige opgørelser i denne rapport, kan det konstateres, at søgemønstret for unge uden for grundskolen indeholder nogle af de samme tendenser, som søgemønstret for elever, der søger i direkte forlængelse af 10. klasse. Jævnfør afsnit 1.1 og 1.3.2, er andelen af ansøgere til erhvervsuddannelser markant større, andelen til gymnasier stort set uforandret og andelen til 10. klasse markant mindre for elever, der søger i direkte forlængelse af 10. klasse, sammenlignet med elever i 9. klasse. Her ses blandt unge uden for grundskolen ligeledes en høj søgning til erhvervsuddannelse, hvor søgningen dog er markant højere end blandt elever i 10. klasse. Samtidig ses en meget lav søgning til 10. klasse og en fortsat høj søgning til gymnasiale uddannelser i gruppen af unge, der søger uden for grundskolen. Dertil kommer, at HF er markant mere søgt for både unge uden for grundskolen og elever i 10. klasse, i sammenligning med elever i 9. klasse, jævnfør afsnit 1.3.3.

Sammenfattende kan konkluderes, at både det største antal og den største andel ansøgere til erhvervsuddannelser findes i gruppen af unge uden for grundskolen. Det er i denne sammenhæng vigtigt at bemærke, at unge uden for grundskolen kan være omfattet af andre adgangskrav og ansøgningsfrister til ungdomsuddannelserne. I modsætning til elever i 9. og 10. klasse, har unge uden for grundskolen desuden mulighed for at påbegynde en erhvervsuddannelse efter grundforløbet, og dermed påbegynde uddannelsen på andre tidspunkter end i august. Unge, der har været ude af 9. eller 10. klasse i et år, har desuden mulighed for at søge HF-enkeltfag, hvor uddannelsesforløbet tilrettelægges med afsæt i den unges ønsker til fag og opstart. Med dette for øje skal de 122 unge, der søger uden for grundskolen, ikke ses som et udtømmende udtryk for de søgemønstre, der kendetager den samlede gruppe unge uden for grundskolen med bopæl i Gentofte Kommune.

Om handlingsplanen for søgning til erhvervsuddannelser

På baggrund af årets søgetal fastsætter kommunalbestyrelsen måltal for det kommende års søgning til ungdomsuddannelser, jævnfør lov om kommunal indsats for unge under 25 år (kapitel 1, §1a stk. 3 og 4). Ligger de aktuelle søgetal til erhvervsuddannelser under 10 procent, udarbejder kommunen en handlingsplan for, hvilke initiativer der skal øge søgningen til erhvervsuddannelser.

Af kapitel 1, tabel 2, fremgår de søgetal, som kommunalbestyrelsen er forpligtet til at opgøre. Her fremgår også, at Gentofte Kommunes aktuelle søgetal til erhvervsuddannelser for elever i 9. og 10. klasse er 2,8 procent, og derfor skal kommunen udarbejde en handlingsplan for, hvilke initiativer der skal iværksættes for at øge søgningen til erhvervsuddannelser. Som en del af sidste års handlingsplan, planlagde UU-Gentofte i skoleåret 2020/2021 følgende særlige initiativer med henblik på at øge kendskabet til erhvervsuddannelser for elever på 8. til 10. klassetrin og sætte fokus på de mange uddannelses- og karrieremuligheder, en erhvervsuddannelse giver:

- **PRØV DET!** – et særligt tilrettelagte praktik-, undervisnings- og vejledningsforløb, der sætter fokus på erhvervsfag i praksis. 'PRØV DET!' er primært henvendt elever i 8. klasse, der er uddannelsesmæssigt uafklarede, trives godt med praktiske fag eller har særligt talent for eller interesse i erhvervsfag. I en periode på to uger deltager eleverne skiftevis i særligt tilrettelagte uddannelsesdage på erhvervsuddannelserne, erhvervspraktik i en lokal virksomhed og særlige vejledningsaktiviteter. Grundet corona blev 'PRØV DET!' aflyst i marts og november 2020. 'PRØV DET!' afholdes i oktober 2021.
- **Ambassadørkorpsset** – Gennem ung-til-ung-vejledning møder elever rollemodeller fra både erhvervsuddannelser og gymnasiale uddannelser. I november og december 2020 afholdte UU-Gentofte virtuelle besøg for kommunens 9. klasser, hvor ungeambassadørerne gav en personlig introduktion til deres uddannelse, miljøet på skolen og mulighederne for videre uddannelse og job. Overordnet peger den interne evaluering på, at Ambassadørkorpsset fremhævedes som et godt tilbud – særligt i en tid, hvor corona begrænsede elevernes muligheder for at besøge ungdomsuddannelserne. Både kommunale og private skoler viste stor opbakning – 27 klasser deltog fra 10 forskellige skoler. Med afsæt i de gode erfaringer, afholdes Ambassadørkorpsset igen i oktober 2021, hvor tilbuddet også udvides til kommunens 10. klasser samt for 15-17 årige unge, der ikke er påbegyndt en ungdomsuddannelse.
- **Gentofte Skills** – I samarbejde med Byens Hus og erhvervsskoler afholdes en lokal SKILLS-uge i november 2021 med fokus på at prøve erhvervsfag i praksis. Kommunes 8. klasser deltager hver i én dag med arbejdende værksteder med særligt udvalgte erhvervsfag i en lokal kontekst. Derudover tilbydes messen til 15-17 årige unge, der ikke er påbegyndt en ungdomsuddannelse. Grundet corona udskydes afvikling af Gentofte Skills til november 2021.

I skoleåret 2021/2022 vil ovenstående initiativer suppleres med en vejledningsindsats målrettet elever og forældre på 7.-10. klassetrin. Dette nye koncept har til formål at inddrage forældrene i dele af den obligatoriske kollektive vejledning i klasserne (bekendtgørelse om vejledning om valg af uddannelse og erhverv, nr. 1152 07.07.2020, §3 og §4). Organisatorisk sker det ved, at forældrene indbydes til særlige vejledningsarrangementer på skolerne eller virtuelt. Idéen om at inddrage forældrene i vejledningen bygger på flere undersøgelser, der entydigt viser, at forældrene har en markant indflydelse på unges valg af uddannelse (eksempelvis Katznelson & Louw 2017). Samme tendens ses i Gentofte Kommune, jævnfør Ungdomsprofil 2020 (CEFU 2021, side 24-26) og 'Den Unge Stemme' (UU-Gentofte & Scheibye 2019).

Supplerende henvisninger

- Børne- og Undervisningsministeriet (19.08.2020):** "Måltal – Kommunernes måltal for søgning til ungdomsuddannelserne", <https://www.uvm.dk/statistik/grundskolen/elever/soegning-til-ungdomsuddannelser/kommunernes-maaltal-for-soegning-til-ungdomsuddannelserne> (besøgt 29.03.2021)
- Børne- og Undervisningsministeriet (25.03.2021a):** "Tilmelding til ungdomsuddannelser – elevernes bopælskommune", <https://uddannelsesstatistik.dk/Pages/Reports/1793.aspx> (besøgt 25.03.2021)
- Børne- og Undervisningsministeriet (25.03.2021b):** "Unge søger ungdomsuddannelser ligesom sidste år", <https://www.uvm.dk/aktuelt/nyheder/uvm/2021/mar/210325-unge-soeger-ungdomsuddannelser-ligesom-sidste-aar> (besøgt 25.03.2021)
- CEFU – Center for Ungdomsforskning (2021):** "Ungdomsprofil 2020 – Gentofte Kommune", <https://www.cefu.dk/emner/publikationer/publikationer/ungdomsprofil-2020-gentofte-kommune.aspx>
- DEA – Tænk tanken DEA (2020):** "Den krøllede vej til en erhvervsuddannelse", <https://www.datocms-assets.com/22590/1588857134-denkrølledevejtilenerhvervsuddannelse0.pdf> (besøgt 09.04.2021).
- EVA – Danmarks Evalueringsinstitut (30.11.2016):** "Tre ting kan få de unge til at vælge en erhvervsuddannelse", <https://www.eva.dk/ungdomsuddannelse/ting-faa-unge-vaelge-erhvervsuddannelse> (besøgt 09.04.2021)
- EVA – Danmarks Evalueringsinstitut (2019):** "Uddannelsesvalg i 9. klasse. Unges veje mod ungdomsuddannelse", https://www.eva.dk/sites/eva/files/2019-09/Uddannelsesvalg%20i%209.%20klasse_klar%20til%20ops%C3%A6tning_230919_final.pdf
- Gentofte Kommune 2020:** "Søgemønster til ungdomsuddannelser 2020, Gentofte Kommune", <https://www.gentofte.dk/da/Borger/Familie-og-b%C3%B8rn/Skole-og-uddannelse/Uddannelsesvejledning>
- Katznelson, N. & Louw, A. V. (2017):** "Unge i Gymnasieskolen" i Jørgensen, H. S., Ingerslev, G. H. & Dolin, J. (red.). "Gymnasiepædagogik: En grundbog", 3. udgave, København: Hans Reitzels Forlag, side 83-101.
- KL – Kommunernes Landsforening (10.02.2017):** "Flere unge i erhvervsuddannelse – KKR ramme-papir", https://dagsorden-og-referater.brk.dk/Sites/Politiske_Internet/Internet/2017/InfRef7711-bilag/Bilag1752744.PDF (besøgt 06.04.2021)
- UU-Gentofte & Mads Scheibye (2019):** "Den Unges Stemme – rapport om UU-vejledningen i Gentofte Kommune". Rapporten kan rekvireres hos UU-Gentofte.

Bilag 1. Søgning til ordinær ungdomsuddannelse for alle kommuner – uden 10. klasse

Tablet 10. Oversigt over andelen, der søger ordinær ungdomsuddannelse (det vil sige gymnasial eller erhvervsuddannelse) fordelt på alle landets kommuner i rangeret rækkefølge – for elever, der søger i direkte forlængelse af 9. eller 10. klasse. Den samlede fordeling er blandt kategorierne: gymnasial uddannelse, erhvervsuddannelse, FGU og STU og 'øvrigt' (10. klasse indgår ikke).

Kommune	Andel	Antal		GENNEMSNIT PÅ LANDSPLAN	92,0%	-
1 Aalborg	97,4%	1896	50	København	92,0%	4685
2 Brøndby	97,4%	347	51	Ikast-Brande	92,0%	513
3 Allerød	97,3%	369	52	Næstved	91,9%	988
4 Rudersdal	97,3%	768	53	Nyborg	91,8%	379
5 Hørsholm	97,2%	322	54	Aarhus	91,7%	3327
6 Hillerød	95,9%	735	55	Favrskov	91,6%	704
7 Gentofte	95,5%	1064	56	Hvidovre	91,5%	602
8 Frederikshavn	95,4%	627	57	Svendborg	91,5%	695
9 Dragør	95,2%	167	58	Horsens	91,5%	1081
10 Tårnby	95,2%	456	59	Glostrup	91,5%	246
11 Rebild	95,1%	387	60	Odsherred	91,3%	323
12 Hjørring	95,1%	711	61	Halsnæs	91,0%	354
13 Roskilde	95,0%	1109	62	Stevns	90,9%	263
14 Rødovre	95,0%	423	63	Kalundborg	90,8%	611
15 Thisted	95,0%	479	64	Vallensbæk	90,7%	183
16 Solrød	94,9%	350	65	Vejen	90,7%	567
17 Læsø	94,7%	19	66	Nordfyns	90,6%	329
18 Lyngby-Taarbæk	94,5%	687	67	Herlev	90,5%	358
19 Furesø	94,5%	560	68	Høje-Taastrup	90,4%	628
20 Fredericia	94,3%	628	69	Skanderborg	90,4%	942
21 Mariagerfjord	94,2%	503	70	Skive	90,4%	585
22 Middelfart	94,2%	503	71	Viborg	90,4%	1241
23 Ærø	94,2%	52	72	Ballerup	90,2%	573
24 Frederikssund	94,2%	620	73	Vordingborg	90,1%	496
25 Fredensborg	94,2%	533	74	Holstebro	90,1%	675
26 Billund	94,2%	326	75	Ringkøbing-Skjern	89,9%	790
27 Brønderslev	94,1%	461	76	Odder	89,8%	294
28 Jammerbugt	94,1%	477	77	Gribskov	89,5%	487
29 Frederiksberg	94,0%	902	78	Aabenraa	89,5%	769
30 Helsingør	93,9%	753	79	Herning	89,2%	1106
31 Greve	93,8%	595	80	Hedensted	88,8%	689
32 Lejre	93,7%	379	81	Struer	88,8%	268
33 Silkeborg	93,5%	1171	82	Faaborg-Midtfyn	88,8%	649
34 Morsø	93,4%	198	83	Tønder	88,7%	399
35 Haderslev	93,3%	656	84	Syddjurs	88,5%	489
36 Esbjerg	93,2%	1283	85	Sønderborg	88,5%	876
37 Gladsaxe	93,2%	811	86	Sorø	88,5%	407
38 Guldborgsund	93,2%	648	87	Bornholm	88,4%	413
39 Ishøj	93,1%	276	88	Faxe	88,2%	467
40 Kolding	92,8%	1173	89	Assens	88,1%	495
41 Vejle	92,8%	1554	90	Vesthimmerlands	87,9%	481
42 Varde	92,6%	609	91	Langeland	87,6%	121
43 Albertslund	92,5%	373	92	Ringsted	86,1%	462
44 Randers	92,4%	1177	93	Lolland	85,5%	413
45 Holbæk	92,4%	921	94	Lemvig	83,7%	252
46 Køge	92,3%	797	95	Slagelse	83,4%	1017
47 Egedal	92,2%	643	96	Norrdjurs	81,8%	385
48 Kerteminde	92,2%	282	97	Fanø	78,6%	42
49 Odense	92,1%	2174	98	Samsø	69,0%	29

Bilag 2. Søgning til ordinær ungdomsuddannelse for alle kommuner – med 10. klasse

Tablet 11. Oversigt over andelen, der søger ordinær ungdomsuddannelse (det vil sige gymnasial eller erhvervsuddannelse) fordelt på alle landets kommuner i rangeret rækkefølge – for elever, der søger i direkte forlængelse af 9. eller 10. klasse. Den samlede fordeling er blandt kategorierne: *gymnasial uddannelse, erhvervsuddannelse, FGU og STU, 'øvrige' og 10. klasse*. Kilde: uddannelsesstatistik.dk

Kommune	Andel i procent
1 Hørsholm	79,0 %
2 Ishøj	76,0 %
3 Rudersdal	73,6 %
4 Gentofte	72,9 %
5 Brøndby	70,1 %
6 Hillerød	69,9 %
7 Fredensborg	69,8 %
8 Allerød	69,6 %
9 Helsingør	68,8 %
10 Gribskov	68,3 %
11 Albertslund	68,2 %
12 Fredericia	68,1 %
13 Lyngby-Taarbæk	68,0 %
14 Solrød	67,9 %
15 Frederikssund	67,8 %
16 Herlev	67,1 %
17 Frederikshavn	66,6 %
18 Høje-Taastrup	66,6 %
19 Glostrup	66,6 %
20 Frederiksberg	66,4 %
21 Tårnby	66,4 %
22 Gladsaxe	66,2 %
23 Vallensbæk	65,4 %
24 Guldborgsund	65,3 %
25 Halsnæs	65,1 %
26 Næstved	64,9 %
27 Hvidovre	64,9 %
28 Køge	64,3 %
29 Rødovre	63,7 %
30 Esbjerg	63,5 %
31 Greve	63,5 %
32 Kolding	63,5 %
33 Horsens	63,4 %
34 Hjørring	63,1 %
35 København	63,0 %
36 Kalundborg	62,6 %
37 Ballerup	62,6 %
38 Holbæk	62,6 %
39 Aalborg	62,5 %
40 Brønderslev	62,5 %
41 Ringsted	62,1 %
42 Lolland	62,0 %
43 Jammerbugt	62,0 %
44 Aabenraa	61,8 %
45 Furesø	61,3 %
46 Faxe	61,2 %
47 Egedal	61,0 %
48 Mariagerfjord	60,8 %
GENNEMSNIT PÅ LANDSPLAN	60,8 %
49 Stevns	60,8 %
50 Dragør	60,7 %
51 Middelfart	60,6 %
52 Rebild	60,3 %
53 Sorø	60,2 %
54 Slagelse	60,1 %
55 Billund	60,0 %
56 Roskilde	59,9 %
57 Sønderborg	59,3 %
58 Vordingborg	59,2 %
59 Varde	59,1 %
60 Randers	59,1 %
61 Ikast-Brandø	59,1 %
62 Odense	59,1 %
63 Lejre	59,0 %
64 Bornholm	58,7 %
65 Viborg	58,6 %
66 Vejle	58,4 %
67 Haderslev	58,0 %
68 Ringkøbing-Skjern	57,7 %
69 Aarhus	57,7 %
70 Odsherred	57,6 %
71 Vejen	57,5 %
72 Hedensted	57,4 %
73 Skive	57,3 %
74 Langeland	57,0 %
75 Favrskov	56,6 %
76 Kerteminde	55,6 %
77 Nyborg	55,3 %
78 Faaborg-Midtfyn	54,9 %
79 Syddjurs	54,6 %
80 Ærø	54,4 %
81 Struer	54,2 %
82 Thisted	54,1 %
83 Vesthimmerlands	54,0 %
84 Silkeborg	54,0 %
85 Svendborg	53,9 %
86 Norddjurs	53,7 %
87 Nordfyns	53,3 %
88 Herning	53,2 %
89 Tønder	53,0 %
90 Odder	52,5 %
91 Assens	51,1 %
92 Skanderborg	51,0 %
93 Morsø	50,8 %
94 Fanø	50,8 %
95 Holstebro	50,0 %
96 Lemvig	46,9 %
97 Læsø	46,2 %
98 Samsø	39,2 %

Bilag 3. Oversigt over alle erhvervsuddannelser

Erhvervsuddannelserne er nedenfor fordelt på de fire hovedområder.

Fødevarer, jordbrug og oplevelser

- Anlægsgartner
- Bager og konditor
- Dyrepasser
- Ernæringsassistent
- Fitnessuddannelsen
- Frisør
- Gartner
- Gastronom
- Gourmetslagter
- Greenkeeper
- Kosmetiker
- Landbrugsuddannelsen
- Mejerist
- Receptionist
- Skov- og naturtekniker
- Slagter
- Tarmrenser
- Tjener
- Veterinærsygeplejerske

Kontor, handel og forretning

- Detailhandel
- Eventkoordinator
- Finansuddannelsen
- Handelsuddannelsen
- Kontoruddannelsen

Omsorg, sundhed og pædagogik

- Den pædagogiske assistentuddannelse
- Hospitalsteknisk assistent
- Social- og sundhedsassistent
- Social- og sundhedshjælper
- Tandklinikassistent

Teknologi, byggeri og transport

- Ambulancebehandler
- Anlægsstruktør, bygningsstruktør og brolægger
- Webudvikler

- Autolakerer
- Automatik- og procesuddannelsen
- Bådmekaniker
- Beklædningshåndværker
- Beslagsmed
- Boligmonteringsuddannelsen
- Buschauffør i kollektiv trafik
- Bygningsmaler
- Bygningssnedker
- CNC-teknikuddannelsen
- Cykel- og motorcykelmekanikeruddannelsen
- Data- og kommunikationsuddannelsen
- Digital media
- Ejendomsservicetekniker
- Elektriker
- Elektronik- og svagstrømsuddannelsen
- Elektronikoperatør
- Entreprenør- og landbrugsmaskinuddannelsen
- Film- og tv-produktionsuddannelsen
- Finmekaniker
- Flytekniker
- Forsyningsoperatør
- Fotograf
- Glarmester
- Grafisk tekniker
- Guld- og sølvsmedeuddannelsen
- Havne- og terminaluddannelsen
- Industrioperatør
- Industriteknikeruddannelsen
- Karrosseriteknikeruddannelsen
- Kranfører
- Køletekniker
- Lager- og terminaluddannelsen
- Lastvogsmekaniker
- Lufthavnsuddannelsen
- Maritime håndværksfag
- Maskinsnedker
- Mediegrafiker
- Murer
- Møbelsnedker og orgelbygger
- Ortopædist
- Overfladebehandler
- Personvogsmekaniker
- Plastmager
- Procesoperatør
- Produktions- og montageuddannelsen
- Produktør
- Serviceassistent
- Sikkerhedsvagt
- Skibsmekaniker
- Skibsmontør
- Skiltetekniker
- Skorstensfejer
- Smed
- Stenhugger og stentekniker
- Stukkator
- Støberitekniker
- Tagdækker
- Tandtekniker
- Teater-, event- og av-tekniker
- Teknisk designer
- Teknisk isolatør
- Togklargøringsuddannelsen
- Træfagenes byggeuddannelse
- Turistbuschauffør
- Urmager
- Vejordstransportuddannelsen
- VVS-energiuddannelsen
- Værktøjsuddannelsen