



Befolkningsprognose 2021

Corona-situationen har haft enorme konsekvenser for mange aspekter af samfundet, men for kommunens demografi har betydningen været ganske begrænset.

I 2017 og 2018 toppede kommunens befolkningstal, og det ser ud til, at vi nu står i en mere stabil periode befolkningsmæssigt: I løbet af 2020 faldt befolkningstallet til 74.550, og de kommende fire år ventes befolkningstallet at ligge nogenlunde stabilt mellem 74.500 og 75.000.

Kort fortalt ventes de kommende år at give færre børn (både 0-5årige og 6-15årige) og færre midaldrende. Samtidig ventes der en stigning i de ældre aldersgrupper både 55-64årige, 65-84årige og 85+årige.

På grund af de kommende års nybyggeri – hvoraf ca. 250 boliger er ungdomsboliger – ventes antallet af unge (16-24årige) i kommunen også at stige de kommende år.

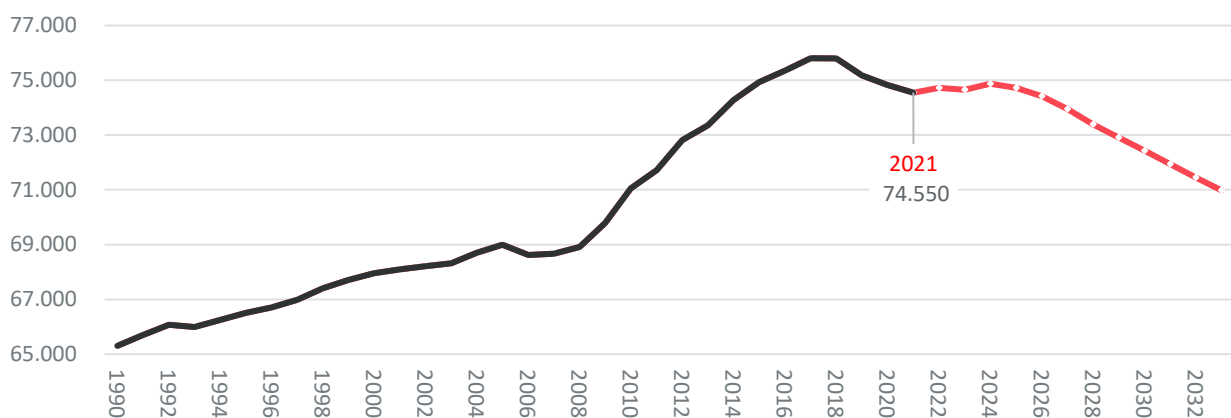
Ud over ungdomsboliger ventes yderligere 700 nye boliger opført i kommunen de næste fem år, og det er disse boliger, der betyder, at det samlede befolkningstal vil være nogenlunde stabilt frem til 2025, hvorefter befolkningstallet ventes at falde.

OM BEFOLKNINGSPROGNOSEN

Hvert forår udarbejder Gentofte Kommune en befolkningsprognose for de kommende tolv år. Prognosemodellen er boligbaseret. Det vil sige, at beregningerne tager udgangspunkt i kommunens eksisterende boligmasse og planlagte nybyggeri og skelner for både eksisterende og kommende byggeri mellem små, mellem og store boliger. Derudover tager prognosen udgangspunkt i flyttebevægelser, fødsler og dødsfald de seneste fire år. På den måde indfanger prognosen kendte faktorer og sammenhænge med betydning for befolkningens udvikling.

Prognosen bliver brugt i planlægning og tilrettelæggelse af de ydelser, der leveres på kommunens store velfærdsområder, da antallet af borgere og den aldersmæssige sammensætning af befolkningen påvirker efterspørgslen af serviceydelser i daginstitutioner, skoler og ældrepleje ligesom prognosen spiller ind, når de fremtidige indtægts- og udgiftsforhold vurderes

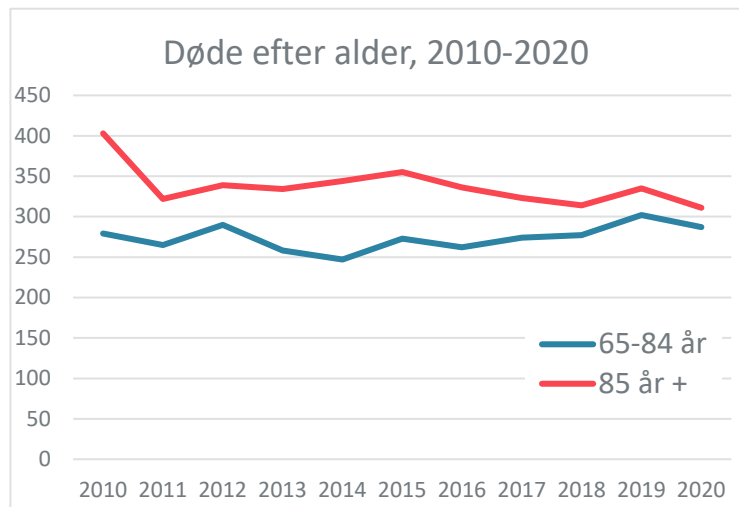
Faktisk og forventet befolkningstal for Gentofte kommune




Corona har ikke givet en øget dødelighed

Selvom Corona kan være en dødelig sygdom, er det ikke noget, der kan aflæses på antallet af dødsfald i Gentofte Kommune.

Faktisk døde der samlet set 31 færre i 2020 end i 2019, og faldet ses både i befolkningen samlet set og i begge de to ældste aldersgrupper, som det ses i grafen til højre.

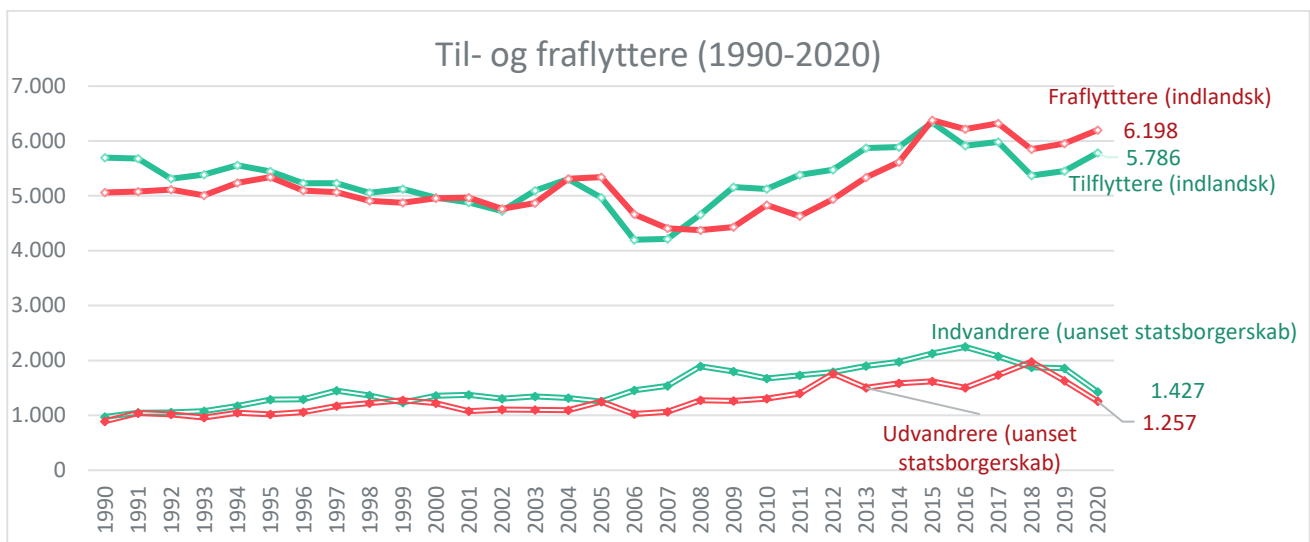


Corona gav mindre flytteaktivitet ind og ud af landet



For Gentofte Kommune er til- og fraflytning til/fra andre kommuner steget hhv. 4 % og 6 %, mens både ind- og udvandring (uanset statsborgerskab) er faldet med 23 %.

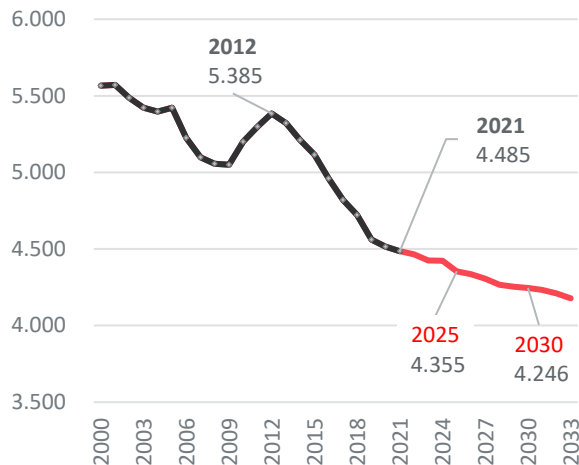
Fordi tilflytningen er steget mere end fraflytningen, betyder det, at netto *fr*aflytningen er faldet fra ca. 500 til ca. 400. For de internationale flytninger har opbremsningen betydet en reduktion i netto *ind*vandringen fra ca. 220 til 170.



Gennemgang af prognosen for udvalgte aldersgrupper

Børn og unge – faktisk og forventet

OBS der er brugt forskellig skala for at fremhæve ændringerne fra år til år



Færre 0-5årige

Siden 2012 er antallet af 0-5årige reduceret med 900 børn.

Prognosen peger på et fortsat faldende børnetal, men ikke nær så dramatisk fald som i perioden 2013-2019. I 2025 ventes der 130 færre børn i alderen 0-5 år end i 2021.

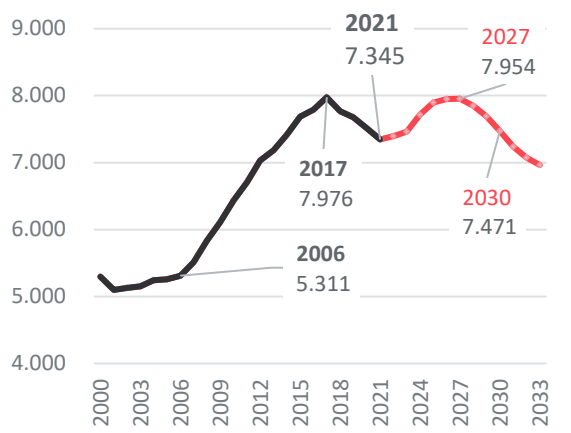
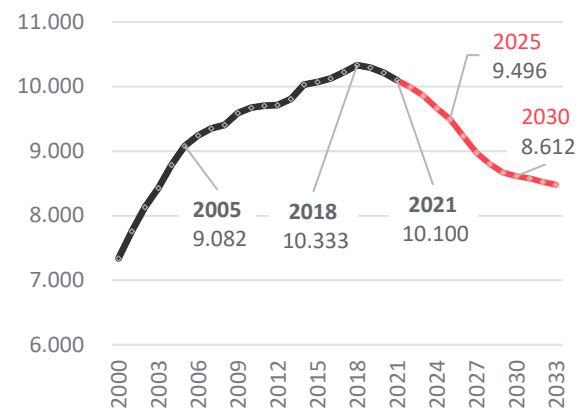
De næste ti år ventes antallet af 0-5årige i kommunen at falde med 25 børn om året i gennemsnit.

Færre skolebørn

Antallet af børn i skolealderen (6-15 år) toppede i 2018 og er faldet siden da.

Faldet ventes at fortsætte i hele prognoseperioden. Dog ser kurven ud til at flade ud omkring 2029.

Om fire år ventes 600 færre 6-15årige end i 2021, og ser man frem til 2030, ventes der at bo knap 1.500 færre 6-15årige i kommunen end i 2021.



Unge 16-24årige

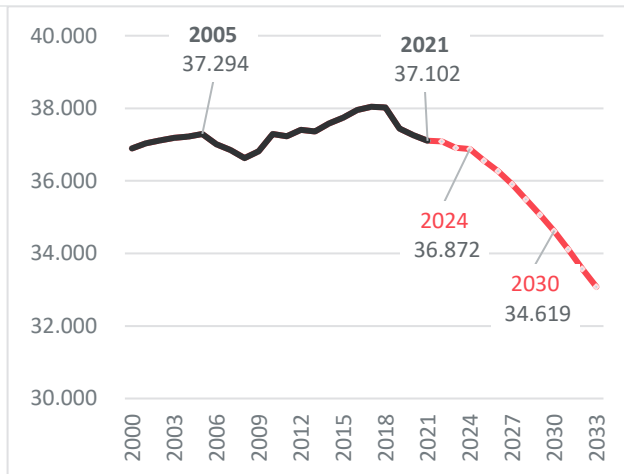
Efter ti års stigende antal unge, er antallet af borgere i aldersgruppen faldet siden 2017.

I 2020 fortsatte faldet, men de kommende år ventes der igen flere unge: I første omgang en moderat udvikling, men de kommende ungdomsboliger ventes at betyde flere borgere i aldersgruppen.

Efter 2027 ventes antallet af 16-24årige dog at falde igen.

Voksne, seniorer og ældre – faktisk og forventet

OBS der er brugt forskellig skala for at fremhæve ændringerne fra år til år



Om få år bliver her færre voksne

De sidste tyve år har antallet af voksne (25-64årige) i kommunen ligget ret stabilt omkring 37.000-38.000 borgere.

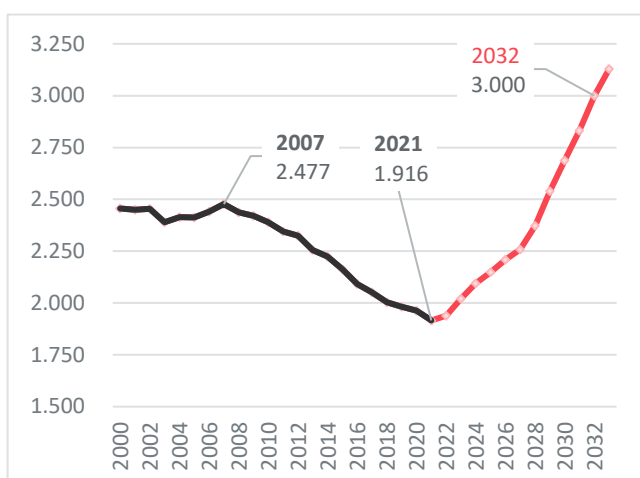
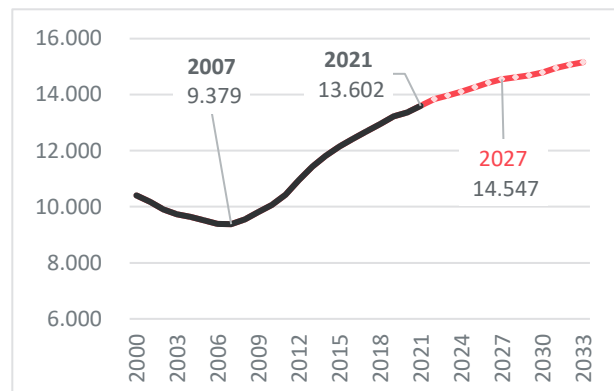
De kommende års boligbyggeri ventes at betyde, at antallet af voksne også holder sig stabilt de næste år, men efter 2024 ventes antallet af 25-64årige i kommunen at falde.

Stadigt flere seniorer

Antallet af seniorer (65-84 årige) er steget støt siden 2007. I dag er der således lidt over 4.000 eller 45 % flere seniorer end for 10 år siden.

Stigningen ventes at fortsætte.

I 2028 – ventes ca. 1.000 flere seniorer i kommunen end i 2021.



Snart flere ældre (85+ år)

Samtidig med det stigende antal seniorer er der siden 2007 blevet stadigt færre 85+årige i kommunen.

Den udvikling vender snart: I løbet af 2020 så vi et lille fald, og i løbet af 2021 ventes en lille stigning.

Derefter begynder en stigning i antallet af ældre i kommunen.

Om ti-elleve år ventes 1.000 flere 85+årige i kommunen end i 2021.

Forudsætninger for årets prognose

Corona-situationen har ikke påvirket de forudsætninger, der er lagt ind i prognosen af følgende grunde:

Babyer: Det vurderes for spekulativt at justere i den forventede fertilitet på baggrund af nedlukninger. Primært fordi der endnu ikke er meget data at bygge det på. Skulle nedlukninger – mod forventning – give et babyboom, vil det få prognosen til at undervurdere antallet af 0årige i 2021.

Ældre: Der sås ingen markant overdødelighed i de ældste aldersgrupper i 2020 på grund af Corona. Tværtimod. Der er derfor heller ikke belæg for at justere i prognosens forudsætninger for disse aldersgrupper i forhold til sidste år.

Boliger: Som vanligt er boligforudsætningerne opdateret. Nogle ændringer i forhold til sidste år hænger nok sammen med Corona-situationen, men der er nærmere tale om en generel opdatering af boligbyggeprogrammet end specifikke Corona-justeringer.

I alt er der lagt en forventning ind om ca. 950 flere boliger. Flest nye boliger ventes opført i 2021 og i 2023.

De største forventede byggerier er:

- Tuborg Havn: 350 lejligheder
- Sportsparken: 100 ungdomsboliger
- Ørnegårdsvej: 50 ungdomsboliger og 50 små familieboliger
- Niels Steensensvej: 52 ungdomsboliger og 47 familieboliger
- Vilvorde: 49 boliger
- Ved ungdomsboligerne: 50 ungdomsboliger
- Palle Simonsensvej (tidl. Bank-Mikkelsensvej): 16 små og 34 mellem boliger
- Saantesvej 13: 29 store boliger
- Dyrehavevej 5A-F: 23 boliger
- Strandvejen 104 A: 22 boliger
- Jægersborghave: Nettoforøgelse af kapaciteten med 33 flere ældreboliger

Derudover er der foretaget en justering i sammensætningen af de beboere, der forventes at flytte ind i nybyggeriet, så forventningen i endnu højere grad afspejler den faktiske alderssammensætning blandt tilflyttere til forskellige boligtyper.

Bilag til befolkningsprognose 2021

Befolkningsprognose fordelt på aldersgrupper, udvalgte år

	2017	2020	2021	2022	2023	2024	2025	2026	2028	2030	2033
0-5årige	4.821	4.515	4.485	4.465	4.425	4.422	4.355	4.334	4.266	4.246	4.178
6-15 år	10.227	10.217	10.100	9.991	9.860	9.666	9.496	9.234	8.801	8.612	8.480
16-24 år	7.976	7.515	7.345	7.394	7.463	7.714	7.898	7.950	7.847	7.471	6.962
25-39 år	11.319	10.667	10.516	10.529	10.447	10.554	10.409	10.263	9.969	9.805	9.470
40-54 år	17.543	16.821	16.464	16.097	15.747	15.482	15.263	15.068	14.385	13.816	13.371
55-64 år	9.179	9.770	10.122	10.465	10.721	10.836	10.888	10.935	11.138	10.999	10.237
65-84 år	12.688	13.362	13.602	13.842	13.970	14.103	14.266	14.429	14.617	14.797	15.157
85+ år	2.052	1.963	1.916	1.939	2.020	2.095	2.148	2.210	2.373	2.687	3.129
Total	75.805	74.830	74.550	74.724	74.653	74.873	74.722	74.423	73.395	72.433	70.984

