

The background features a collection of approximately 15 orange, teardrop-shaped elements scattered across the page. One of these elements is a heart shape, positioned to the right of the main title. The shapes vary in size and orientation, creating a dynamic, organic feel.


Byens rum – rammer om fællesskaber

Anbefalinger



Indholdsfortegnelse

- Indledning
- Det vil vi med byens rum
- 8 principper ved indretning og brug af byens rum
 - Vi skaber byrum, der inviterer til aktivitet
 - Vi skaber steder til ro og fordybelse i byens rum
 - Vi indretter byrum til multifunktionel anvendelse
 - Vi giver plads til midlertidige aktiviteter i byens rum
 - Vi indretter byens rum bæredygtigt og med natur
 - Vi gør det trygt at opholde sig i byens rum
 - Vi gør byens rum tilgængelige for alle
 - Vi viser hensyn til hinanden i byens rum
- Eksempler på eksisterende byrum – beskrevet ved principperne
- Eksempler på udvikling af byrum – ved anvendelse af principperne
- Idekatalog
 - Ideer til formidling af principperne
 - Ideer til den praktiske anvendelse af principperne
 - Ideer til at spotte og dele de gode byrum
 - Ideer vedrørende udvikling af konkrete byrum m.v.



Indledning

Brugen af byens rum ændrer sig over tid, og byrummene tilpasses løbende til brugernes behov. Nye grupper af brugere opstår, andre grupper får ændrede behov. Byens rum er for alle og skal samlet set kunne tilfredsstille en bred vifte af forskellige behov.

Opgaveudvalget *Byens rum – rammer om fællesskaber* har gennem feltstudier, inspirationsoplæg og drøftelser undersøgt, hvordan forskellige typer af byrum fremtræder og fungerer, og hvad der har betydning for, at de kan danne rammer om fællesskaber ud fra overvejelser om, *HVORDAN vi er sammen, og HVAD vi er sammen om.*

Udvalget har formuleret 8 principper for indretning af nuværende og fremtidige byrum, som er væsentlige for byrummenes anvendelse og for opnåelse af gode oplevelser og livskvalitet. Alle principperne skal ikke bruges alle steder, men anvendes der, hvor de giver mening – et eller flere af principperne i forhold til et givent byrum.

Til hvert af de 8 principper er givet eksempler på tiltag, som kan bruges til at udvikle og fremme brugen af byrummene.

Anbefalingerne til principper og tiltag kan tjene både til inspiration og som værktøj for borgere, foreninger, kommunen og alle andre, der ønsker at udvikle byens rum, så de danner gode rammer om fællesskaber nu og i fremtiden.

I forlængelse af anbefalingerne redegøres der i et idekatalog for, hvordan der kan kommunikeres om dem og hvordan de kan tages i anvendelse.

Undervejs i opgaveudvalgets arbejde er der opstået en række konkrete idéer til udvikling af byrum, som ligeledes anføres idékataloget.

Det vil vi med byens rum

I Gentofte Kommune skaber vi vores byrum med fokus på livskvalitet for alle mennesker. Vi vil indrette byrum, der inviterer til samvær og fællesskab i bæredygtige rammer.

Byen skal imødekomme vores behov for tryghed, komfort, aktivitet, fordybelse og varierede sociale og æstetiske oplevelser.

Fremtidens byrum i Gentofte udgøres både af steder, som har en fastlagt funktion, og steder, hvor man bare kan "være", spise sin medbragte madpakke, motionere eller afholde sit walk-and-talk-møde med en kollega.

Der skal også være byrum, der kan tilpasses særlige situationer, hvor der fx er behov for plads til at holde afstand eller behov for at afprøve nye initiativer.

De seneste erfaringer med brug af byens rum under coronatiden viser, at de rummer potentialer for ny eller øget anvendelse. Vi skal have blik for, hvordan byens rum også kan understøtte en hverdag i sådanne situationer.

Vi vil fremme frivillige, borgerdrevne initiativer, hvor der kan opstå nye relationer på tværs af generationer og andre skel. Det handler om medejerskab, og at vi tager ansvar i fællesskab.




8 principper ved indretning og brug af byens rum

Gentofte Kommune er, som andre kommuner og byer, meget kompleks med sine bygninger, store og små pladser, trafik anlæg, grønne områder m.m., som hver har en eller flere funktioner.

Byens rum spænder over alle disse elementer.

For at skabe overblik over kommunens forskellige typer og anvendelser af byrum og etablere et værktøj, som kan bruges til at udvikle byens rum, opstilles 8 principper for indretning af byens rum – som rammer om fællesskaber; med tilhørende eksempler på tiltag, som kan bruges til at udvikle og fremme brugen af byrummene.



8 principper

Alle principperne skal ikke bruges alle steder, men anvendes der, hvor de giver mening – et eller flere af principperne i forhold til et givent byrum.

- **Aktivitet**
Vi skaber byrum, der inviterer til aktivitet
- **Ro og fordybelse**
Vi skaber steder til ro og fordybelse i byens rum
- **Multifunktionalitet**
Vi indretter byrum til multifunktionel anvendelse
- **Midlertidighed**
Vi giver plads til midlertidige aktiviteter i byens rum
- **Bæredygtighed og natur**
Vi indretter byens rum bæredygtigt og med natur
- **Tryghed**
Vi gør det trygt at opholde sig i byens rum
- **Tilgængelighed**
Vi gør byens rum tilgængelige for alle
- **Adfærd**
Vi viser hensyn til hinanden i byens rum




Vi skaber byrum, der inviterer til aktivitet

Det er veldokumenteret, at muligheden for bevægelse og motion i hverdagen har stor betydning for folkesundhed og livskvalitet. Aktivitet kan samtidig skabe nye møder mellem mennesker. Jo lettere det er at komme til at bevæge sig, jo større er sandsynligheden for, at det sker.

Vi skal aktivere de eksisterende byrum, der har potentiale for mere liv.

Både de unge og de voksne, børnefamilierne og seniorerne efterspørger tilbud og faciliteter. Det selvorganiserede friluftsliv vinder frem. Grænserne mellem idræt, motion og friluftsliv er blevet flydende.

Vi skal skabe rum for aktiviteter for alle på tværs af alder, interesser og kultur.





Vi skaber byrum, der inviterer til aktivitet

”Veje til” aktivitet i byens rum:

- Tilføj bevægelselementer til de steder, hvor mange mennesker jævnligt opholder sig eller passerer, så aktiviteterne bringes helt ind i hverdagen - og den daglige færdsel gøres til et sjovt og aktivt indslag.
- Opsæt lys, etabler halvtage eller overdækning, så brugen af et byrum udvides til de sene timer og i vinterhalvåret.
- Skab multifunktionelle byrum – og byrum, der er lette at komme hen til, så flere forskellige gruppers behov for et aktivt liv tilgodeses.
- Fremhæv værdien af at bruge grønne områder og stiforbindelser til fx at cykle til arbejde og af at lade børnene selv cykle til fritidsaktiviteterne.

Aktivitet i byens rum






Vi skaber steder til ro og fordybelse i byens rum

Ro og fordybelse er ikke altid let at finde i en tæt befolkede kommune som Gentofte.

Vi har som mennesker behov for kontakt og oplevelser med andre ved at tale sammen og at gøre noget sammen. Men vi har også til tider behov for at være alene og skærme os fra omgivelserne. Når vi planlægger nye tiltag i byrummet, skal der også være fokus på steder til ro og fordybelse.

Fordybelse er ikke det samme for alle, og derfor efterspørger vi heller ikke de samme rammer. Der skal derfor være forskellige typer af byrum til fordybelse.

For mange mennesker er især naturen forbundet med ro og fordybelse. Vi skal være opmærksomme på, at naturen skal have plads, når vi anlægger nyt.






Vi skaber steder til ro og fordybelse i byens rum

”Veje til” ro og fordybelse i byens rum:

- Gør lokaliteter til fordybelse let tilgængelige ved at indrette dem tæt på boligområderne.
- Det er sjældent, at fordybelse planlægges. Der skal være steder til fordybelse der, hvor man færdes i hverdagen.
- Skab byrum til fordybelse på steder, hvor der er en smuk udsigt, en rar atmosfære, trygt eller komfortabelt at opholde sig.
- Tænk naturelementer ind, hvor det er muligt.



Ro og fordybelse
i byens rum



Vi indretter byrum til multifunktionel anvendelse

Vi bliver stadig flere om at dele byens rum. Samtidig er interessen for aktiv brug af udearealer øget kraftigt – ikke mindst under den gennemlevede coronapandemi. Byrummene skal derfor kunne imødekomme mange forskellige behov – enten som en samling af forskellige byrum eller det enkelte byrum i form af flersidighed.

Vores offentlige bygninger og tilknyttede uderum kan anvendes til flere formål. Bibliotekerne er allerede kulturhuse. Skolernes arealer bruges også efter skoletid. Det kan bruges som inspiration andre steder.

Nogle af byens rum er primært indrettet til at skabe adgang til butikker og ophold på caféer. Byen skal også kunne fungere uden forbrug. Der skal være plads til indtagelse af ”den medbragte madpakke” og til ”bare at kunne være”. Butiksstrøgene skal også kunne rumme aktiviteter som leg og ophold.

Når der på samme sted skal være plads til forskellige aktiviteter, skal indretningen af byrummet tage højde for det.

Der findes imidlertid også steder i byen, der ikke er egnede til at fungere til flere formål. Nogle steder er indrettet til én bestemt funktion, hvor noget prioriteres over andet. Det skal der stadig være. Fx en plads omkring en skulptur, et færdselsareal eller et sted med en særlig arkitektonisk værdi.





Vi indretter byrum til multifunktionel anvendelse

”Veje til” multifunktionelle byrum:

- Udnyt at behovet for at bruge et sted kan skifte i løbet af døgnet. Et areal kan fx anvendes til markedsplads i løbet af dagen og til boligparkering om aftenen.
- Opdel byrummet med inventar, former og materialer, der muliggør mange forskellige aktiviteter samtidigt.
- Udform byrumsinventar så det kan bruges til en bred række funktioner, udfoldelser og idrætsaktiviteter.
- Etabler enkle og basale grundvilkår som underlag, afskærmning, overdækning og belysning, der skaber fleksible rum med alsidig funktion.
- Etabler plads til forskellige aldersgrupper, så kan pladsen også fungere som et lokalt mødested for områdets beboere.

Multifunktionelle byrum





Vi giver plads til midlertidige aktiviteter i byens rum


Vi tager i højere grad del i indretningen af vores by. Særligt i den tætte by, hvor fx byhaver kan få mennesker til at mødes om et fælles projekt.

Vi vil skabe plads til foranderlighed, når behov og lyst ændres med tiden. Også til de større arrangementer, hvor mange mennesker mødes.

Vi skal give plads til, at der kan opstå lommeparker, workshops, loppemarkeder, udstillinger, koncerter, fællesspisning og midlertidige pavilloner.

Midlertidige aktiviteter kan give mulighed for at lade bylivet udvikle sig på måder, som efterspørges af brugerne af byens rum.

Midlertidighed kan også bruges til at afprøve ønsker til nyindretning af byrummene.





Vi giver plads til midlertidige aktiviteter i byens rum

”Veje til” midlertidige aktiviteter i byens rum:

- Brug bygninger og arealer uden funktion til midlertidige tiltag for at fremme ophold og byliv i afgrænsede perioder.
- Omdan med enkle overfladebehandlinger rum i byen til aktive steder, der kan rumme mange uformelle aktiviteter.
- Byrum, der indrettes med inventar, der kan flyttes, giver mulighed for, at byrummet kan benyttes til midlertidige aktiviteter.
- Lad dele af en plads stå relativt ubearbejdet og antyd derved, at anvendelsen af den er åben for gode forslag.
- Anvend det midlertidige sted som test for nye metoder, ideer og formål.
- Tag udgangspunkt i stedets karakter og skab en identitet og en særlig stemning, der vil indbyde til ophold og liv.

Byrum til midlertidighed





Vi indretter byens rum bæredygtigt og med natur

Gentofte vil være en bæredygtig kommune.

Byrummene skal være modstandsdygtige mod klimapåvirkninger og bidrage til at reducere miljøbelastninger.

Med forskellighed i beplantninger og træer i byrummene sikres, at de er robuste over for klimaændringer og samtidig rummer biodiversitet/artsrigdom.

Indslag af natur bidrager til livskvalitet og tilfører byrummene en ekstra dimension, hvor det grønne bryder de mere hårde overflader i byens rum som asfalt og beton.






Vi indretter byens rum bæredygtigt og med natur

”Veje til” bæredygtighed og natur i byens rum:

- Søg en større variation af planter og mindre pleje.
- Placér træer i byen. Det øger robustheden ved tørke og hedeølger.
- Brug rekreative klimaløsninger i byrummet til at imødegå skybrud.
- Skab passager for flora og fauna mellem naturområder, pladser og villahaver.
- Inddrag brugerne i fællesskaber om natur- og klimainitiativer i eget lokalområde.

Bæredygtighed og natur
i byens rum





Vi gør det trygt at opholde sig i byens rum

Som borger i Gentofte føler vi os generelt trygge i byrummet. De fysiske omgivelser som bygninger og byinventar, belysning og graden af overblik har betydning for oplevelsen af tryghed.

Det kan opleves mere trygt at have flere valgmuligheder i forhold til hvilken vej, man skal gå for at komme fra et sted til et andet.

Det kan føles mere trygt at samles i bebyggede områder end i en skov eller park.

Udendørs opholdsrum kan i nogle tilfælde skærmes for trafik, så de opleves sikre at opholde sig i.

Under coronapandemien har det vist sig, at der kan opstå behov for byrum, der giver tryghed i form af god plads.






Vi gør det er trygt at opholde sig i byens rum

”Veje til” at skabe tryghed i byens rum:

- Skab byrum, der er transparente og overskuelige.
- Planlæg aktiviteter og arrangementer, så steder, der ellers opleves som utrygge, får en ny identitet og brug.
- Belys hovedstier, så man kan færdes trygt og samtidig bevare de tætte, beplantede områder.
- Skab og oplys om alternative ruter fra A til B.
- Anlæg aktivitetsområder, som kan tiltrække forskellige brugere på forskellige tider af døgnet.

Tryghed i byens rum





Vi gør byens rum tilgængelige for alle


Vores byrum skal være imødekommende, inviterende og ikke mindst let tilgængelige for alle. Vi lever længere og er mere fysisk aktive som seniorer. Samtidig har nogle seniorer behov for større tilgængelighed.

Det samme har andre borgere med funktionsnedsættelse, som har krav på lige muligheder for at komme ud i byrum og grønne områder. Vi skal skabe universelle løsninger i vores byrum, som giver en naturlig adgang for alle.

Det er ikke alle områder der er lige tilgængelige. På udvalgte steder lader vi naturen være urørt for at få større biodiversitet. Andre steder skal der være plads til leg og forhindringer, der udfordrer motorik og fantasi. Hvis vi designer med omtanke, er der mulighed for, at alle kan få adgang til at dele gode oplevelser.

Byrum tæt på ens nærområde vil blive brugt ofte.

Mindre byrum og steder til uformelle aktiviteter kan have stor værdi for mange brugere.



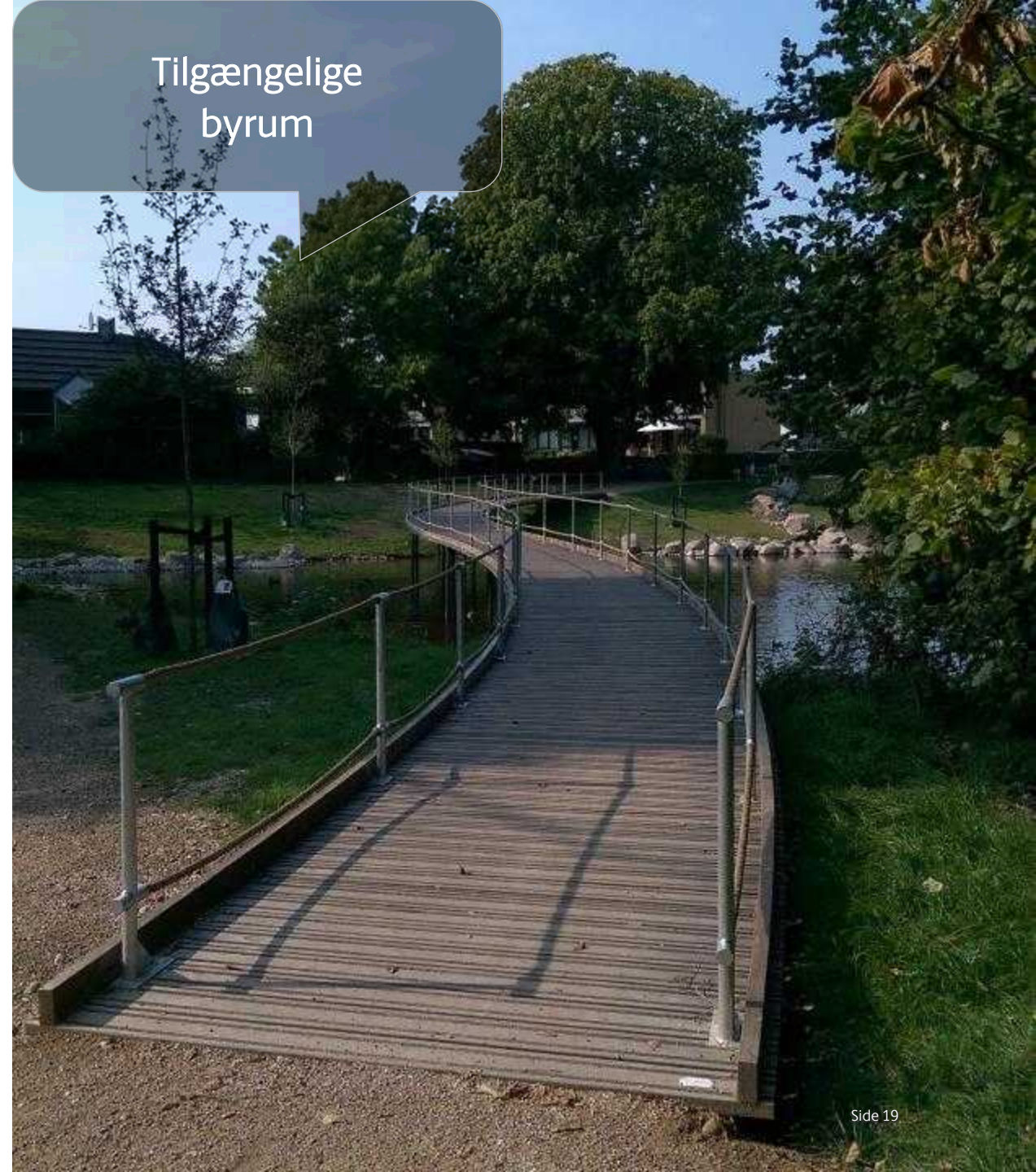


Vi gør byens rum tilgængelige for alle

"Veje til" tilgængelige byrum:

- Skab gode faciliteter for ældre og personer med funktionsnedsættelse - fx mulighed for parkering, toiletbesøg og pause på en bænk.
- Skab gode forbindelser uden ujævnheder, så der er let tilgængelighed mellem hverdagens destinationer.

Tilgængelige
byrum





Vi viser hensyn til hinanden i byens rum


Vi er mange om at dele pladsen i vores byrum. Vi skal passe på os selv og hinanden, men det betyder ikke, at vi skal passe os selv. Vi vil fremme fællesskabet og alt det gode, det bringer med sig – gennem hensynsfuld opførsel, hjælpsomhed og venlig imødekommenhed.

Mange byrum ligger i tæt bebyggede områder, hvor vi ikke kan undgå at påvirke hinanden, og hvor konflikter derfor kan opstå. Konflikter forebygges bedst med rummelighed og gensidig respekt – og kan kun i nogen grad forhindres ved planlægning og design af byrummene.

Vi skal vise respekt for forskelligheden. Vi skal alle udvise tolerance og hensynsfuldhed over for hinanden i byens rum.

Gennem dialog kan vi opnå en bedre forståelse af hinandens behov.

Vi indretter byen, så den er imødekommende og inkluderende, så alle kan føle sig som en del af et fællesskab.





Vi viser hensyn til hinanden i byens rum

"Veje til" god adfærd i byens rum:

- Giv brugerne ejerskab til byrum og medansvar for hensynsfuld anvendelse gennem inddragelse.
- Inddrag tidligt ved indledende dialog med brugere og eventuelle naboer om indretning og brug af byrummet.
- Indret steder på en måde, så det er nemt at vise respekt for hinanden, fx ved at give mulighed for ophold flere steder eller at stille bænke på en måde, så der kan skabes kontakt.
- Skab rum, hvor unge kan mødes uformelt og på tværs af vante netværk.


Adfærd i byens rum





Eksempler på eksisterende byrum – beskrevet ved principperne

De 8 principper skal ikke alle anvendes på hvert byrum. I forhold til et givent byrum vil det typisk være således, at 2 til 3 af principperne vil være i spil – eksempelvis:



Jägers – skatepark ved Gentofte Sportspark

- Aktivitet
- Multifunktionalitet

Teglårdsparken

- Multifunktionalitet
- Adfærd
- Midlertidighed

G.N. Brandts Have

- Ro og fordybelse
- Tilgængelighed
- Adfærd

Haven ved Vangede Bibliotek

- Ro og fordybelse
- Adfærd
- Bæredygtighed og natur

Dyssegårdsparken

- Bæredygtighed og natur
- Aktivitet
- Ro og fordybelse

Byhaverne på Bregnevej

- Midlertidighed
- Bæredygtighed og natur
- Adfærd

Skovshoved Havn

- Multifunktionalitet
- Midlertidighed (pop-up aktiviteter)

Nymosen – den nye bro og bassin

- Tilgængelighed
- Bæredygtighed og natur

Pladserne på torvet ved Gentoftegade

- Multifunktionalitet
- Ro og fordybelse
- Tryghed
- Tilgængelighed

”Irma-pladsen” på Ordrupvej

- Tryghed
- Tilgængelighed
- Ro og fordybelse



Eksempler på udvikling af byrum – ved anvendelse af principperne

De valgte byrum er vist som demonstration af, hvordan principperne kan anvendes ved udvikling af et byrum. Eksemplerne er ikke udtryk for en prioritering af de pågældende steder.

Aktivitet

Arealerne foran Gentofte Station kunne indrettes til nye aktiviteter – evt. i samarbejde med erhvervslejerne.

”Veje dertil”


- Tilfør bevægelselementer til de steder, hvor mange mennesker jævnligt opholder sig eller passerer, så aktiviteterne bringes helt ind i dagligdagen - og den daglige færdsel gøres til et sjovt og aktivt indslag.
- Opsæt lys, etabler halvtage eller overdækning, så brugen af et byrum udvides til de sene timer og i vinterhalvåret.
- Skab multifunktionelle byrum – og byrum, der er lette at komme hen til, så flere forskellige gruppers behov for et aktivt liv tilgodeses.

Ro og fordybelse

Det nedlagte kapel på Ordrup Kirkegård kunne åbnes for stille aktiviteter og ophold til ro og fordybelse.

”Veje dertil”

- Gør lokaliteter til fordybelse let tilgængelige ved at indrette dem tæt på boligområderne.
- Skab byrum til fordybelse på steder, hvor der er en smuk udsigt, en rar atmosfære, trygt, eller komfortabelt at opholde sig.
- Indret steder på en måde, så det er nemt at vise respekt for hinanden, fx ved at give mulighed for ophold flere steder eller at stille bænke på en måde, så der kan skabes kontakt.





Eksempler på udvikling af byrum – ved anvendelse af principperne - fortsat

Multifunktionalitet

Dan Turèlls Plads kunne indrettes, så den inviterer til flere anvendelser.

”Veje dertil”

- Opdel byrummet med inventar, former og materialer, der muliggør mange forskellige aktiviteter samtidigt.
- Udform byrumsinventar så det kan bruges til en bred række funktioner, udfoldelser og idrætsaktiviteter.
- Etabler plads til forskellige aldersgrupper, så kan pladsen også fungere som et lokalt mødested for områdets beboere.



Midlertidighed

Sankt Peders Vejs udmunding ved Strandvejen kunne aktiveres med skiftende anvendelser.

”Veje dertil”


- Byrum, der indrettes med inventar, der kan flyttes, giver mulighed for, at byrummet kan benyttes til midlertidige aktiviteter.
- Anvend det midlertidige sted som test for nye metoder, ideer og formål.
- Tag udgangspunkt i stedets karakter og skab en identitet og en særlig stemning, der vil indbyde til ophold og liv.





Idekatalog

- Ideer til formidling af principperne
- Ideer til den praktiske anvendelse af principperne
- Ideer til at spotte og dele de gode byrum
- Ideer vedrørende udvikling af konkrete byrum m.v.





Ideer til formidling af principperne



Formidling til relevante aktører er en forudsætning for, at de 8 principper med tilhørende eksempler på tiltag bredt tages i anvendelse til udvikling af byens rum.

Det kan gøres ved en markant og synlig lancering, så eksistensen og brugbarheden af principperne bliver alment kendt.

Efterfølgende kan det ske ved løbende at formidle principperne til alle relevante parter.

Formidlingen kan fx ske på følgende måder:

Villabyerne

Omtale af principperne og opgaveudvalgets arbejde. Eventuelt interview med medlemmer af opgaveudvalget.

Gentofte lige nu

Artikel om principperne og mulighederne for at få indflydelse på udvikling og brugen af byens rum.

På bibliotekerne

Kampagne: "Vis os dit favoritrum og beskriv det efter de 8 principper".

I Byens Hus

Workshop for borgere og andre interessenter om indretning og anvendelse af byens rum, hvor principperne med tilhørende eksempler på tiltag tages i anvendelse.

Kommunens hjemmeside

Let tilgængelig præsentation af principperne på hjemmesiden.

Omtale på sociale medier

Opslag om principperne og opfordring til at dele principperne med andre.

Præsentation for foreninger


Præsentation af principperne på møder i idræts-, grundejer- og andre foreninger og i deres medlemsblade.

Åbent Hus på rådhuset

En stand på Åbent Hus med præsentation af principperne for nye borgere.



Ideer til den praktiske anvendelse af principperne



Der er mange aktører, der kan have interesse i udvikling og brug af byens rum. Det kan være den enkelte borger eller en virksomhed, frivillige, interessegrupper som fx idræts-, bolig- og grundejerforeninger, de detailhandlende, en kommunal institution eller skole.

De 8 principper for indretning af byens rum og de tilhørende eksempler på tiltag til at udvikle og fremme brugen af byrummene kan både anvendes som inspiration og til at afklare og planlægge et givent byrums funktion, karakter og indretning.

Eksempler på praktisk anvendelse

- Ildsjæle, der har en ide til udvikling af et konkret byrum til at danne ramme om en aktivitet/fællesskab, kan blive hjulpet i gang ved at anvende principperne.
- Kommunen kan bruge principperne i dialogen med personer, som har ideer til udvikling af byens rum.
- Kommunen kan som initiativtager eller medskaber bruge principperne ved udvikling af offentlige byrum på vejarealer, i de grønne områder og ved de kommunale ejendomme.
- Principperne kan bruges i dialogen med naboer og nærmeste interessenter i lokalområdet om den fremtidige anvendelse og indretning af et givent byrum.



Ideer til at spotte og dele de gode byrum



Vi har alle vores favoritsteder, som vi bruger i dagligdagen eller blot enkelte gange i løbet af året. Vi bruger dem ofte uden at tænke nærmere over det.

Men vi kender ikke alle gode byrum i kommunen eller i nærområdet.

Vi har måske selv gode ideer til, hvordan et byrum kunne skabes eller omskabes, så det kunne imødekomme vores behov, men vi ved ikke altid hvem, vi kan gøre det sammen med.

Hvis vi samler de mange erfaringer, opdagelser og ideer på en måde, så alle har adgang til dem, vil mange flere få gavn af den viden. Forslag og ideer kan drøftes og sættes i værk, hvorved byens rum vil blive brugt og ikke mindst udviklet i højere grad end nu.

På den måde vil borgerne være med til at skabe Byens rum – som rammer om fællesskaber.

Forslag og ideer kan fx samles og deles således:

- På en eller flere digitale platforme; fx en hjemmeside, en plads på et socialt medie eller en specielt udviklet app.
- På analoge måder; fx ved opstilling af forslagskasser i forbindelse med en konkret opgave med at forny eller etablere et byrum.
- I forbindelse med andre tiltag, hvor projekter skabes sammen med borgerne.

Platformene kan tages i anvendelse:

- Som forsøg mhp. i en kortere periode at afprøve metoder.
- Som mere permanente løsninger, hvis fx kontinuitet i en længere periode er afgørende.



Ideer vedrørende udvikling af konkrete byrum m.v.

Nedenstående er en bruttoliste med idéer samlet fra opgaveudvalgets møder i forbindelse med udarbejdelsen af anbefalingerne om Byens rum – rammer om fællesskaber. Idéerne er udtalelser og inspiration fra de enkelte deltagere. Ideerne er således ikke udtryk for prioriterede eller besluttede initiativer og aktiviteter.

- Udsmykning af pergolaen på Jægersborg Alle kunne skabe et mere attraktivt byrum
- Ved at arbejde med begrebet "shared spaces" kan man skabe mange små pladser på gaden - vejdelene
- Kunne man lukke Sankt Peders Vej for biler og skabe en plads i stedet for parkeringsplads og gennemkørsel?
- Kunne Gentoftegades 2 pladser samles på tværs af vejen?
- Kan man skabe en sammenhæng mellem indretning af byrummet og styrkelse af detailhandelen? Her tænkes særligt på Jægersborg Allé, hvor der er lange stræk med "døde" butiksfacader
- Kunne man skabe mere liv på Dan Turèlls plads?
- Malede stier og felter til at hoppe/løbe kan inspirere til mere bevægelse
- Skab gode pladser til leg med vand og trampolin flere steder i byrummene
- Kommuniker, hvad der er tanken med særligt designede "pladser", så folk ved hvordan de er tænkt og skal bruges
- Sikre vedligehold af de få eksisterende boulebaneaner for at gøre dem mere attraktive
- Nogle steder kunne man opsætte byrumsinventar til at skærme mod eks. trafikstøj eller vind
- Del Jægersborg Alle i mindre områder – skab flere mindre byrum
- Kopier elementer fra Gentoftegade, hvor man har formået at skabe mange små rum og områder på samme sted
- Man kunne gøre noget ved Kildegårds Plads, som mangler noget for at virke som en indbydende "port" til Gentofte
- Man kunne definere løberuter/gå-ruter med forskellige temaer og forbindelser
- Ordrup Kapel kunne bruges til noget andet, nu hvor det ikke længere bruges som kapel